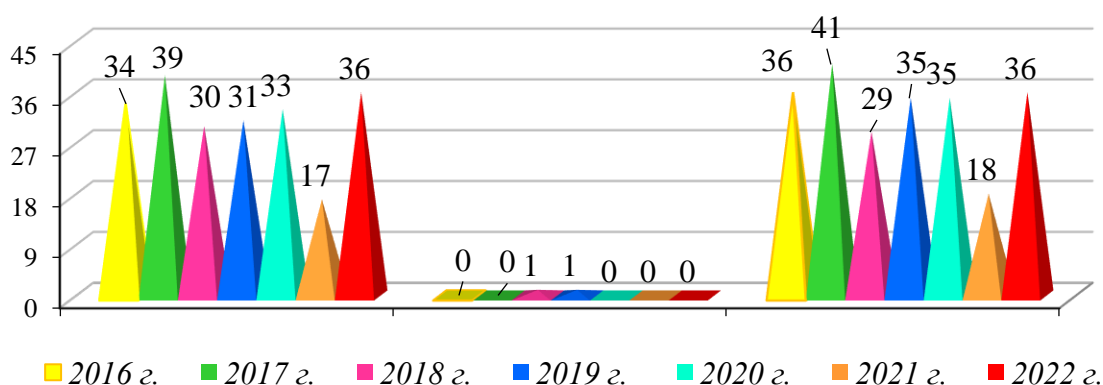


## АНАЛИЗ

### детского дорожно-транспортного травматизма в городе Новосибирске за 3 месяца 2022 года (согласно письму ОГИБДД УМВД России по городу Новосибирску от 05.04.2022 № 57/6-1708)

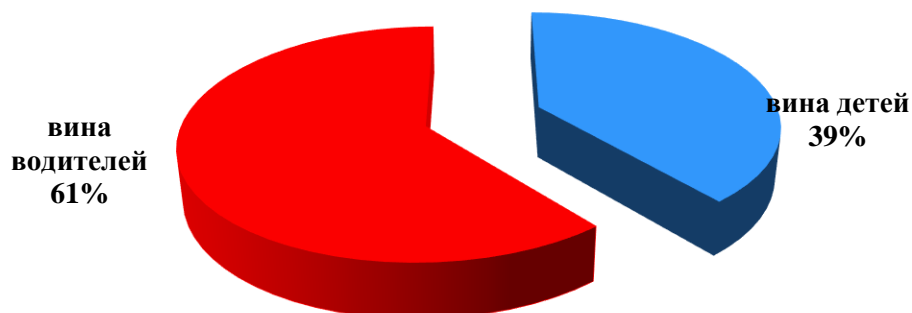
За 3 месяца 2022 года в городе Новосибирске зарегистрировано 36 дорожно-транспортных происшествия с участием детей (аналогичный период прошлого года - 17), в которых 36 несовершеннолетних участника дорожного движения получил травмы различной степени тяжести (АППГ – 18), погибших детей не зарегистрировано (АППГ - 0).

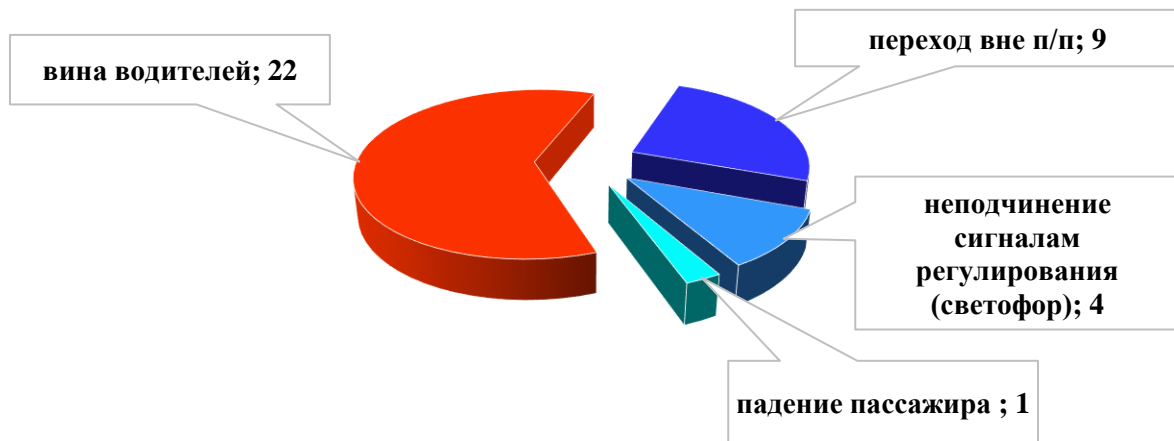
Количество ДТП с участием детей за 3 месяца 2022 г.



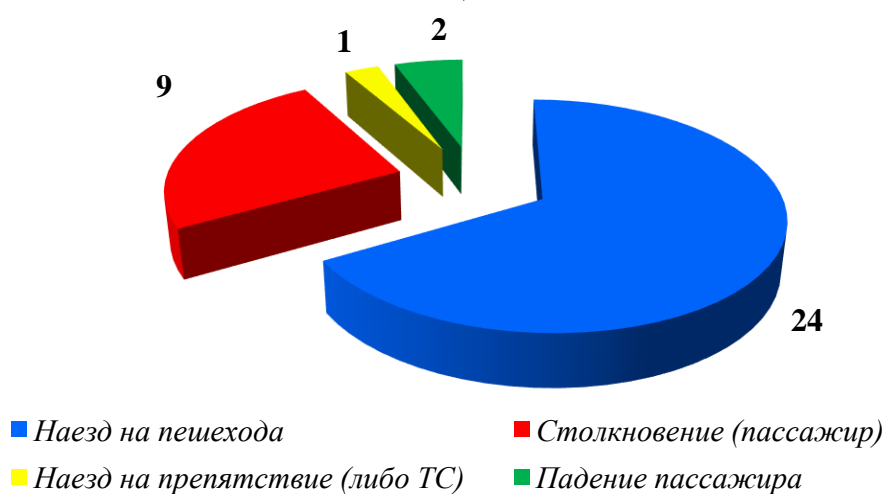
При этом из 36 дорожно-транспортного происшествий в 14 случаях установлена вина несовершеннолетних (переход вне пешеходного перехода – 9 ДТП, неподчинение сигналам регулирования (светофор) – 4 ДТП, падение пассажира – 1 ДТП), а остальных 22 случаях установлена вина водителей (61%).

Распределение виновников ДТП с участием детей  
за 3 месяца 2022 года






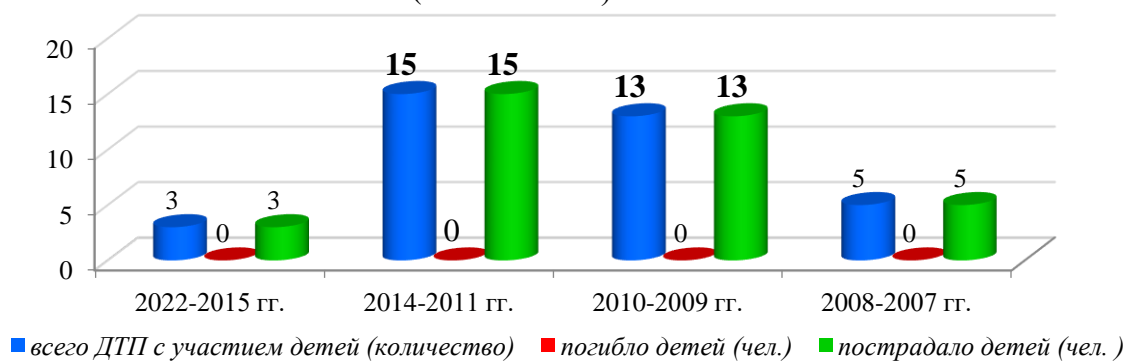
Виды ДТП с участием детей (количество) за 3 месяца 2022 г.



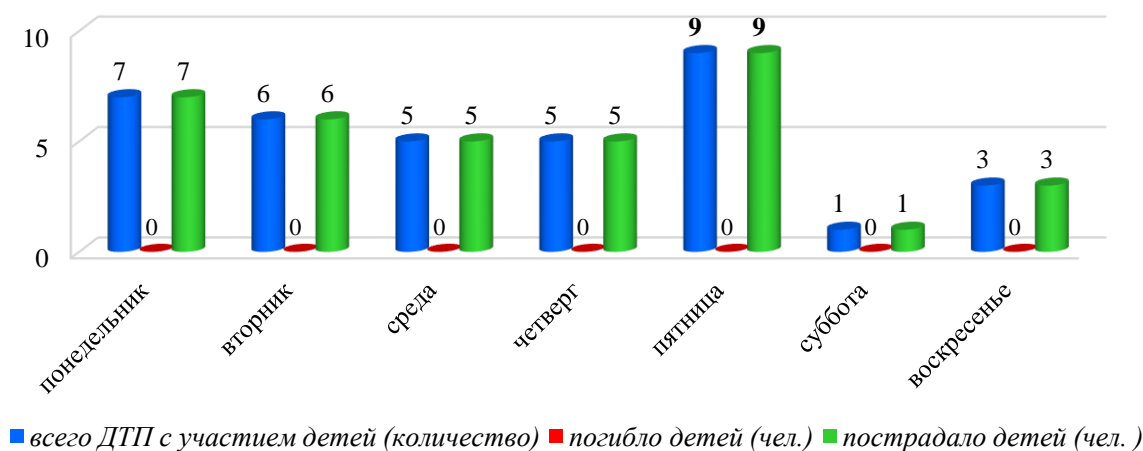
Наезды на несовершеннолетних пешеходов по месту совершения ДТП



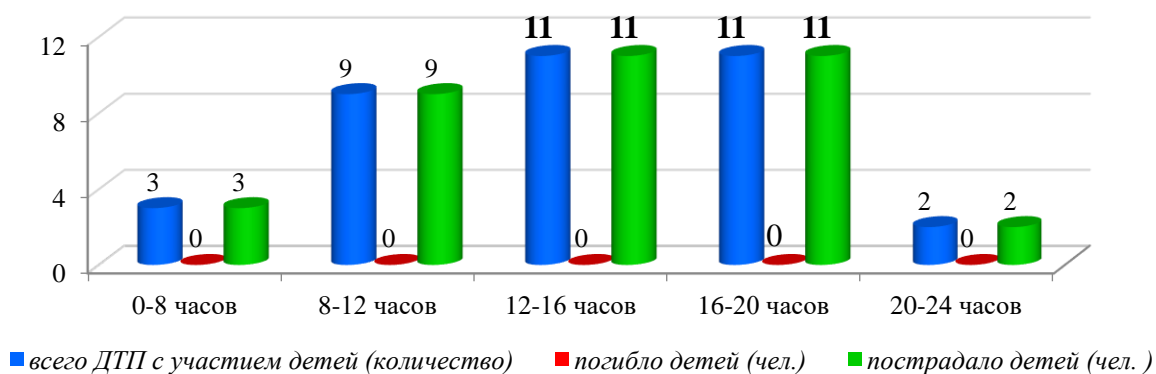
Распределение ДТП с участием детей по возрастной категории  
(3 мес. 2022 г.)



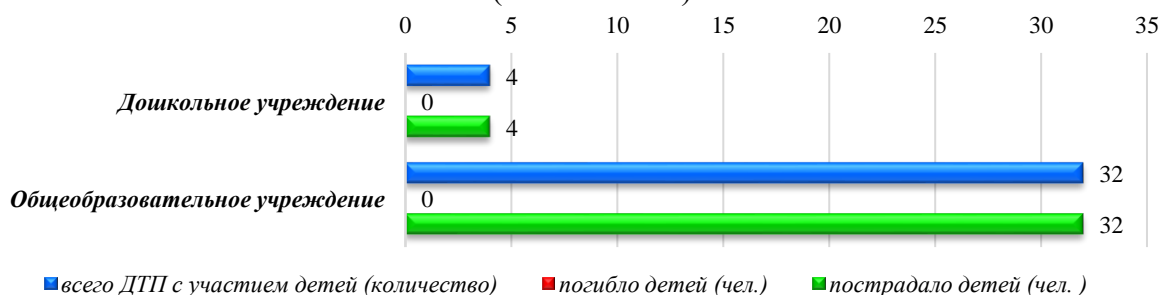
Распределение ДТП с участием детей в течение недели  
(3 мес. 2022 г.)



Распределение ДТП с участием детей по времени суток  
(3 мес. 2022 г.)

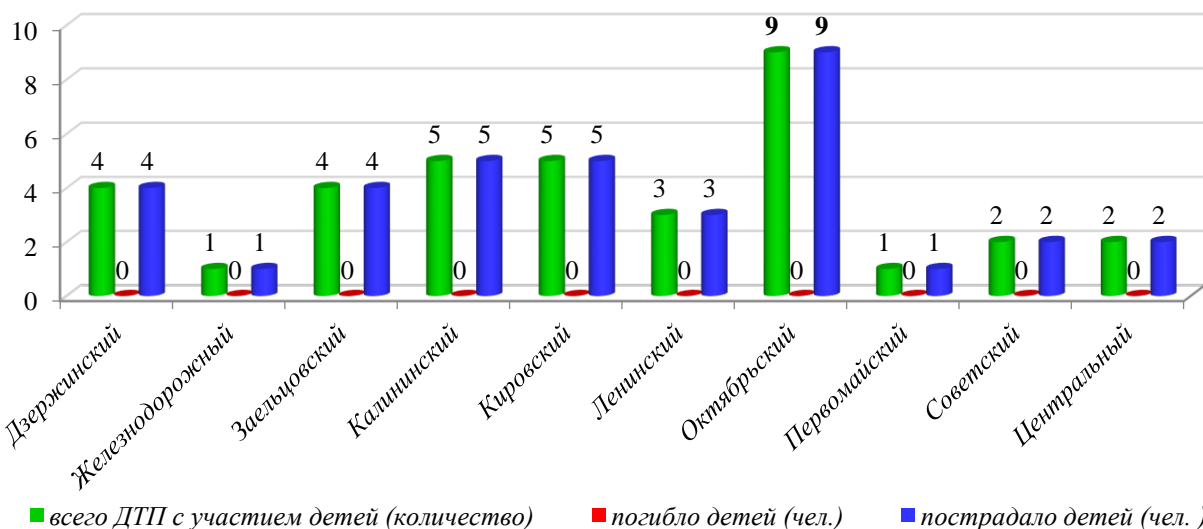


Распределение ДТП с участием детей по месту обучения  
(3 мес. 2022 г.)



Исходя из анализа ДТП, следует: самый травмоопасный возраст несовершеннолетних участников ДТП **2010-2016** года рождения, по дням недели факты ДДТТ чаще регистрировались в **понедельник и пятницу**, по времени суток – с **12.00 до 16.00 часов**.

Сведения о количестве ДТП с участием детей по районам (округам) города Новосибирска за 3 месяца 2022 года.



	Дзерж.	Ж/д	Злц.	Кал.	Кир.	Лен.	Окт.	Перв.	Сов.	Цент	Итого
2020	0-0-0	0-0-0	2-0-2	0-0-0	1-0-1	8-0-8	3-0-3	2-0-2	0-0-0	1-0-1	17-0-17
2021	4-0-4	1-0-1	4-0-4	5-0-5	5-0-5	3-0-3	9-0-9	1-0-1	2-0-2	2-0-2	36-0-36

Снижение количества ДТП зафиксировано в Ленинском (на 5 ДТП) и Первомайском (на 1 ДТП) районах.

Рост дорожно-транспортных происшествий с детьми зарегистрирован в Дзержинском (на 4 ДТП), Железнодорожном (на 1 ДТП), Засельцовском (на 2 ДТП), Калининском (на 5 ДТП), Кировском (на 4 ДТП), Октябрьском (на 6 ДТП), Советском (на 2 ДТП) районах и в Центральном (на 1 ДТП) округе.

### Образовательные организации, где зарегистрированы 2 и более фактов ДТП с участием детей

Образовательное учреждение	Адрес	Кол-во ДТП	Категория	Вина
МБОУ СОШ № 167	ул. Добролюбова, 233 ул. Панфиловцев, 41	3	пеш, пеш, пеш	в/пеш, в/пеш, в/в
МБОУ СОШ №18	ул. Гоголя, 233	2	пеш., пеш.	в/пеш, в/в
МБОУ СОШ №182	ул. Зорге, 21	2	пеш, пеш.	в/в, в/в
МБОУ СОШ №15	ул. Немировича-Данченко, 20/1	2	пас., пас.	в/в, в/в
МКДОУ д/с №77	ул. Свечникова, 51/1	2	пас, пас.	в/в, в/в