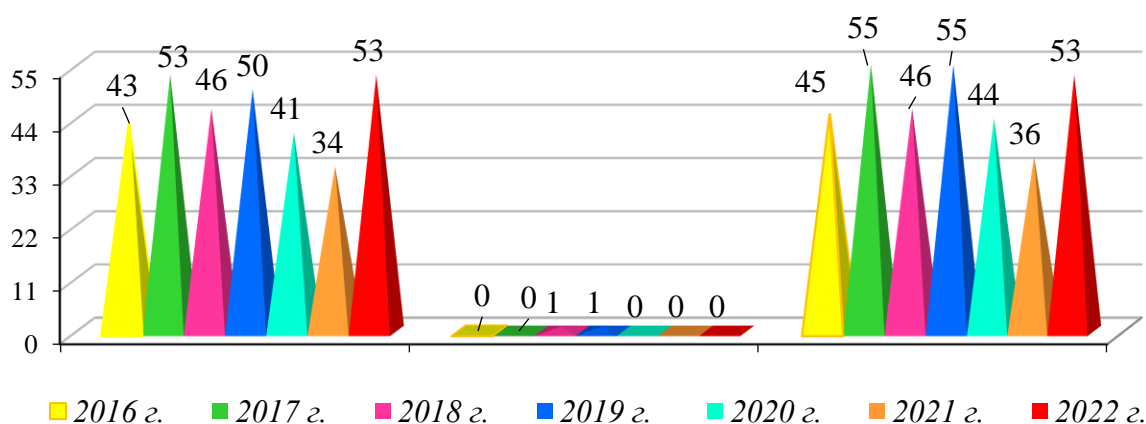


АНАЛИЗ

детского дорожно-транспортного травматизма в городе Новосибирске за 4 месяца 2022 года (согласно письму ОГИБДД УМВД России по городу Новосибирску от 12.05.2022 № 57/6-2310)


За 4 месяца 2022 года в городе Новосибирске зарегистрировано 53 дорожно-транспортных происшествия с участием детей (аналогичный период прошлого года - 34), в которых 53 несовершеннолетних участника дорожного движения получил травмы различной степени тяжести (АППГ – 36), погибших детей не зарегистрировано (АППГ - 0).

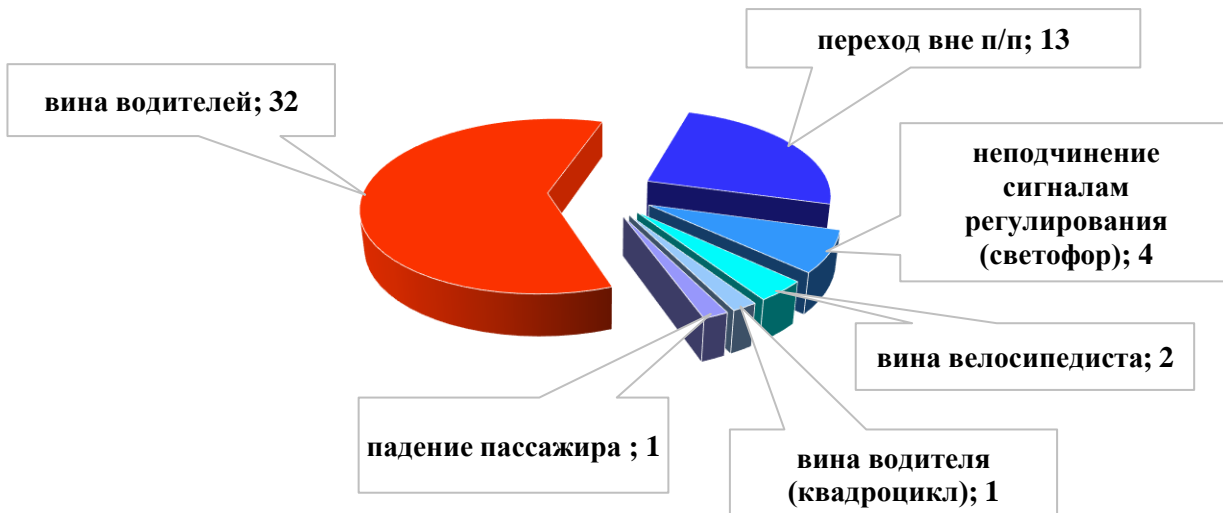
Количество ДТП с участием детей за 4 месяца 2022 г.



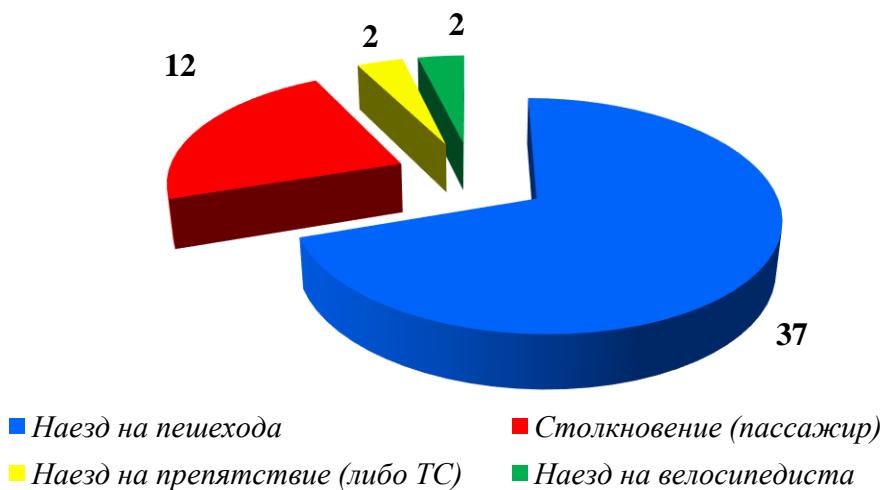
При этом из 53 дорожно-транспортного происшествий в 21 случае установлена вина несовершеннолетних (переход вне пешеходного перехода – 13 ДТП, неподчинение сигналам регулирования (светофор) – 4 ДТП, вина велосипедиста – 2 ДТП, 1 ДТП – вина водителя (квадроцикл), 1 ДТП - падение пассажира), а в остальных 32 случаях установлена вина водителей (60%).

Распределение виновников ДТП с участием детей
за 4 месяца 2022 года

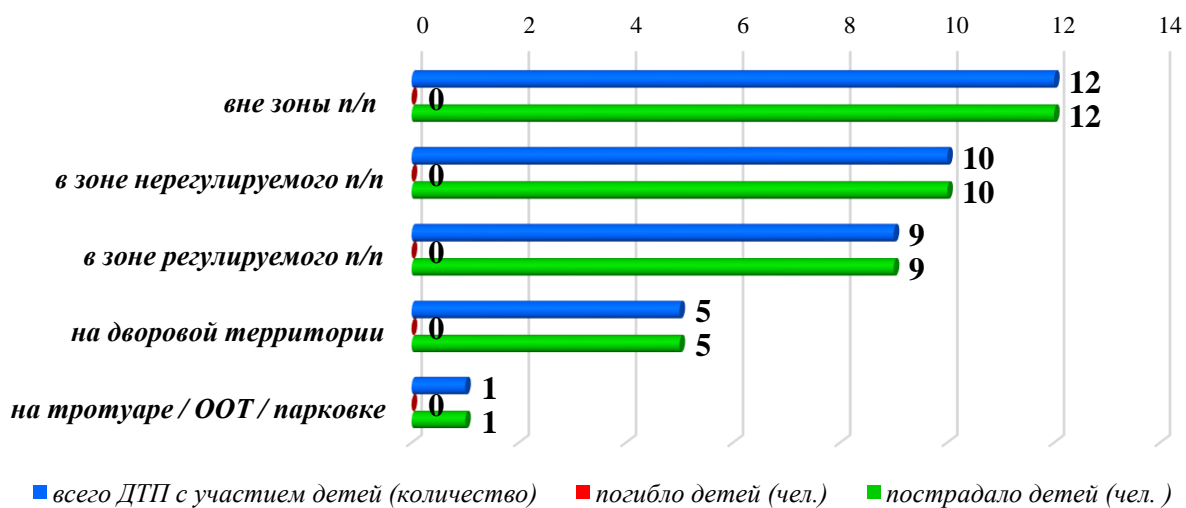




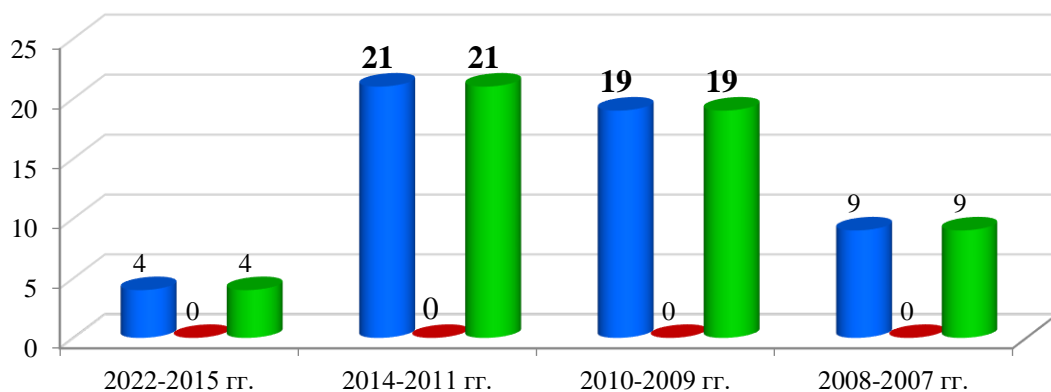
Виды ДТП с участием детей (количество)
за 4 месяца 2022 г.



Наезды на несовершеннолетних пешеходов по месту совершения ДТП

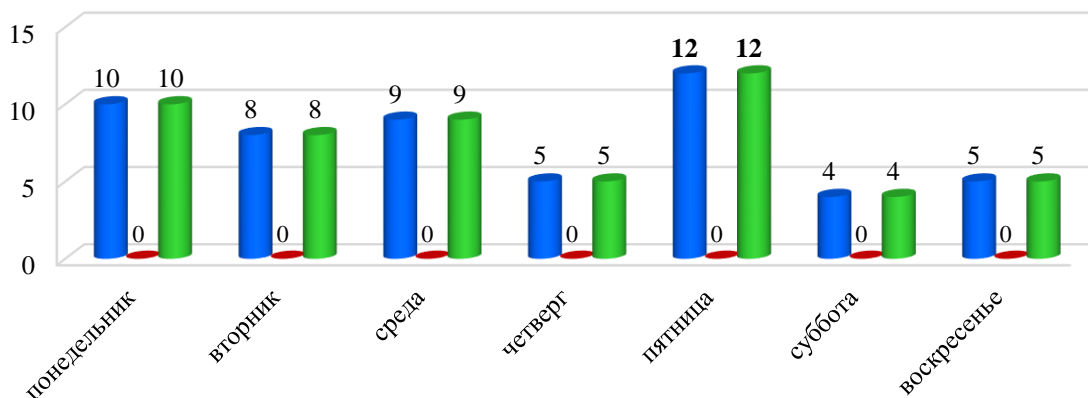


Распределение ДТП с участием детей по возрастной категории
(4 мес. 2022 г.)



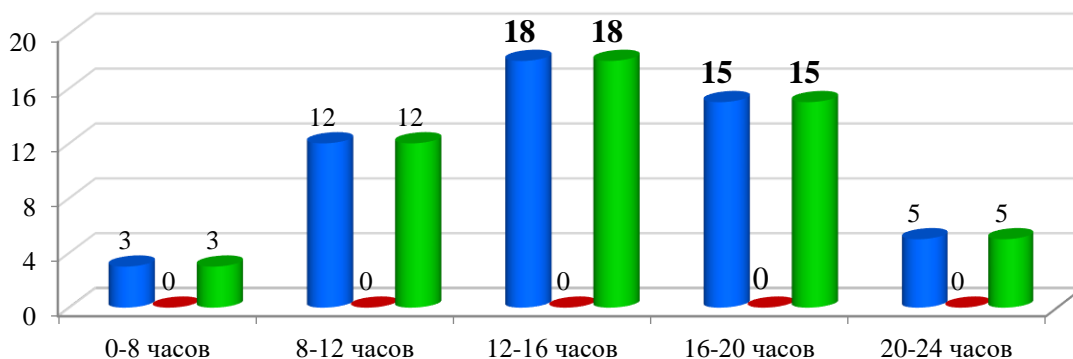
■ всего ДТП с участием детей (количество) ■ погибло детей (чел.) ■ пострадало детей (чел.)

Распределение ДТП с участием детей в течение недели
(4 мес. 2022 г.)



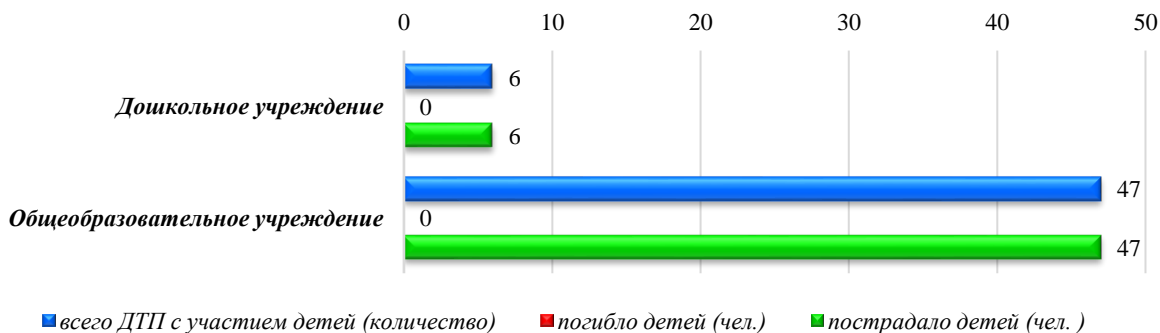
■ всего ДТП с участием детей (количество) ■ погибло детей (чел.) ■ пострадало детей (чел.)

Распределение ДТП с участием детей по времени суток
(4 мес. 2022 г.)



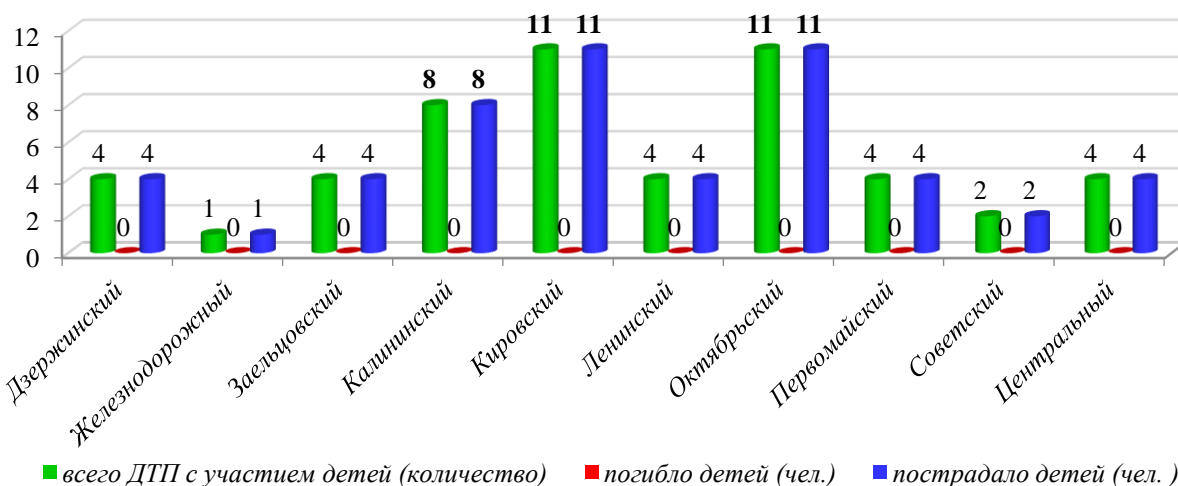
■ всего ДТП с участием детей (количество) ■ погибло детей (чел.) ■ пострадало детей (чел.)

Распределение ДТП с участием детей по месту обучения (4 мес. 2022 г.)



Исходя из анализа ДТП, следует: самый травмоопасный возраст несовершеннолетних участников ДТП **2010-2016** года рождения, по дням недели факты ДДТТ чаще регистрировались **в понедельник и пятницу**, по времени суток – с **12.00 до 16.00 часов**.

Сведения о количестве ДТП с участием детей по районам (округам) города Новосибирска за 4 месяца 20212 года.



	Дзерж.	Ж/д	Злц.	Кал.	Кир.	Лен.	Окт.	Перв.	Сов.	Цент	Итого
2021	4-0-5	0-0-0	2-0-2	1-0-1	3-0-3	12-0-12	8-0-9	3-0-3	0-0-0	1-0-1	34-0-36
2021	4-0-4	1-0-1	4-0-4	8-0-8	11-0-11	4-0-4	11-0-11	4-0-4	2-0-2	4-0-4	53-0-53

Снижение количества ДТП зафиксировано в Ленинском (на 8 ДТП) районе.

Рост дорожно-транспортных происшествий с детьми зарегистрирован в Железнодорожном (на 1 ДТП), Заельцовском (на 2 ДТП), Калининском (на 7 ДТП), Кировском (на 8 ДТП), Октябрьском (на 3 ДТП), Первомайском (на 1 ДТП), Советском (на 2 ДТП) районах и в Центральном округе (на 3 ДТП).

**Образовательные организации,
где зарегистрированы 2 и более фактов ДТП с участием детей**

Образовательное учреждение	Адрес	Кол-во ДТП	Категория	Вина
МБОУ СОШ № 167	ул. Добролюбова, 233 ул. Панфиловцев, 41	3	пеш, пеш, пеш	в/пеш, в/пеш, в/в
МБОУ СОШ №18	ул. Гоголя, 233	2	пеш., пеш.	в/пеш, в/в
МБОУ СОШ №182	ул. Зорге, 21	2	пеш, пеш.	в/в, в/в
МБОУ СОШ №15	ул. Немировича-Данченко, 20/1	2	пас., пас.	в/в, в/в
МАОУ ОЦ «Горностай»	ул. Вяземская, 4	2	пеш., пеш.	в/в, в/в
МБОУ СОШ № 194	ул. Лазурная, 10/1	2	пеш., пеш.	в/в, в/в
МБОУ СОШ № 160	ул. Выставочная, 8	2	пеш., пеш.	в/пеш., в/в
МКДОУ д/с №77	ул. Свечникова, 51/1	2	пас, пас.	в/в, в/в