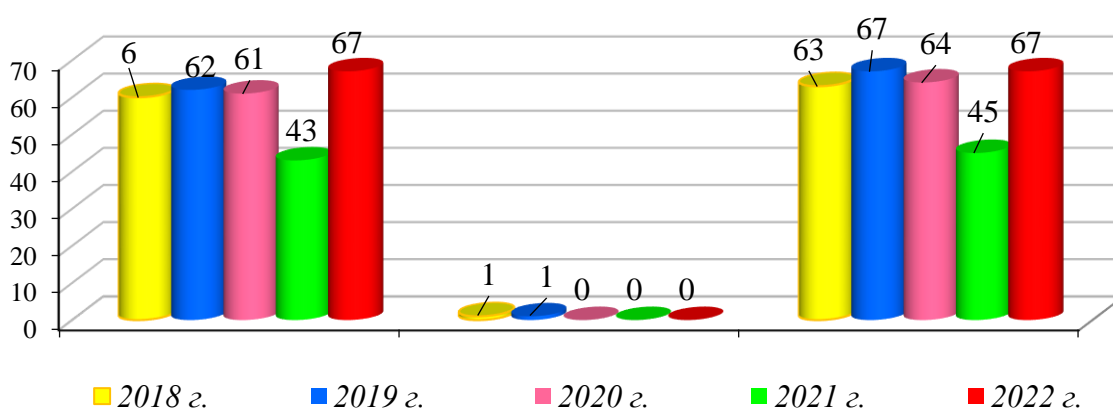


АНАЛИЗ

детского дорожно-транспортного травматизма в городе Новосибирске за 5 месяцев 2022 года (согласно письму ОГИБДД УМВД России по городу Новосибирску от 09.06.2022 № 57/6-2751)


За 5 месяцев 2022 года в городе Новосибирске зарегистрировано 67 дорожно-транспортных происшествий с участием детей (аналогичный период прошлого года - 44), в которых 67 несовершеннолетних участника дорожного движения получил травмы различной степени тяжести (АППГ – 46), погибших детей не зарегистрировано (АППГ - 0).

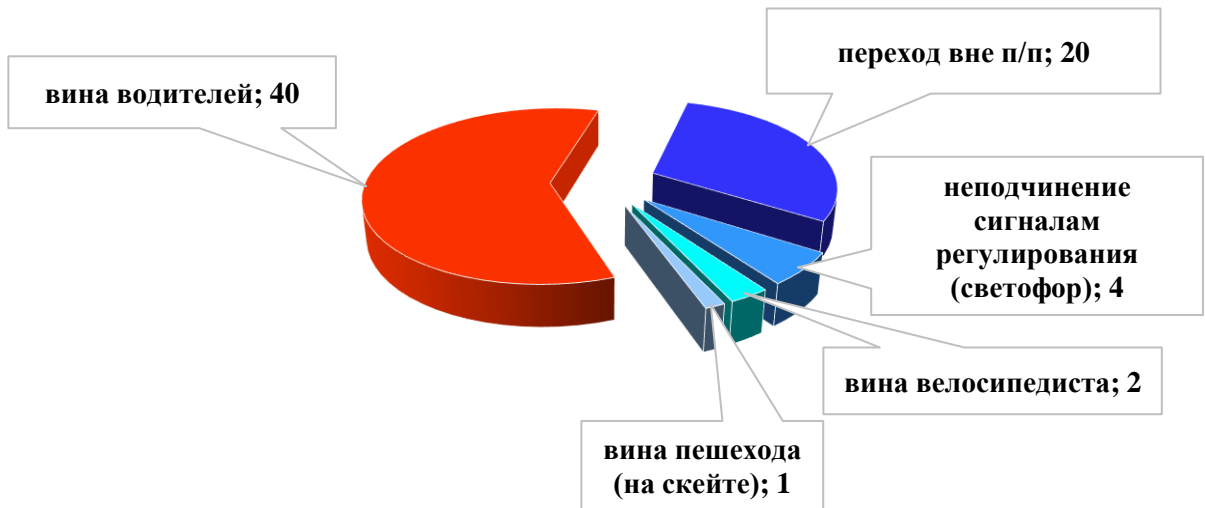
Количество ДТП с участием детей за 5 месяцев 2022 г.



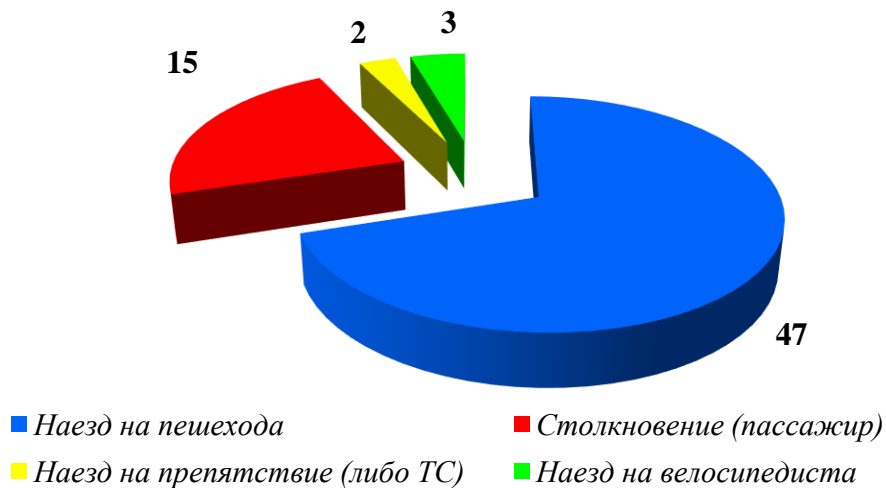
При этом из 67 дорожно-транспортного происшествий в 27 случаях установлена вина несовершеннолетних (20 - переход вне пешеходного перехода, 4 - неподчинение сигналам регулирования (светофор), 2 – вина велосипедиста, 1 – вина пешехода (на скейте), в остальных 40 случаях - установлена вина водителей (60%).

Распределение виновников ДТП с участием детей
за 5 месяцев 2022 года

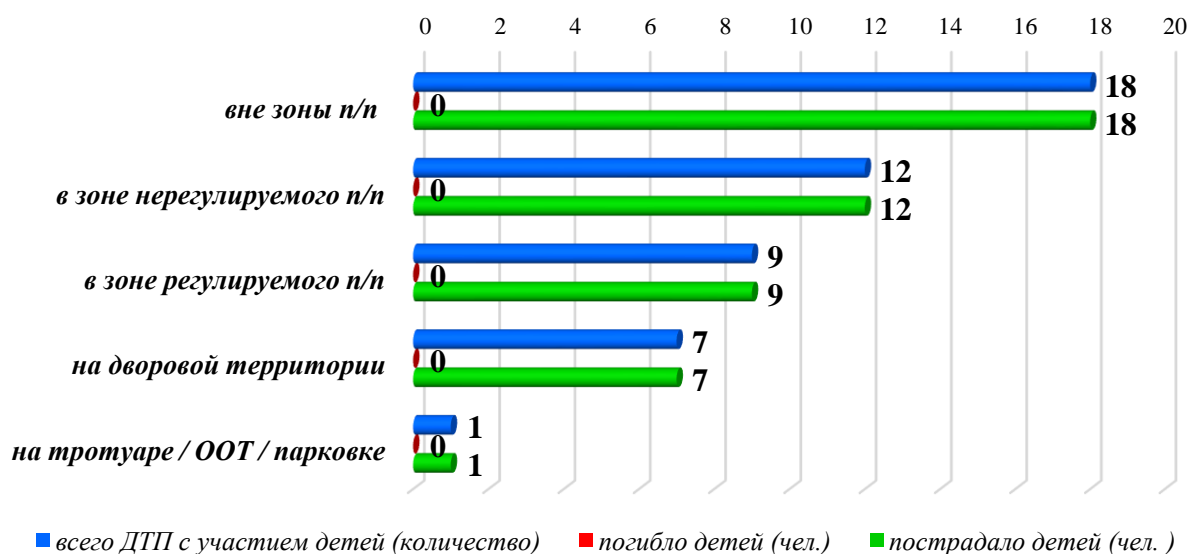




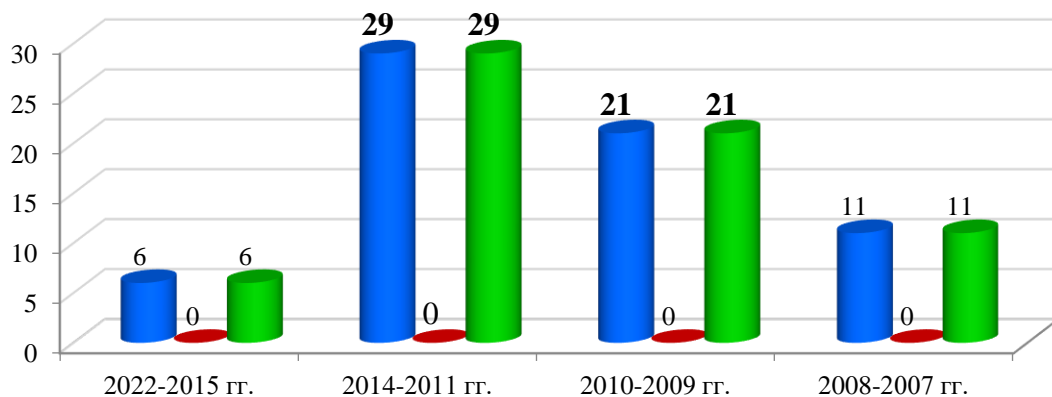
Виды ДТП с участием детей (количество) за 5 месяцев 2022 г.



Наезды на несовершеннолетних пешеходов по месту совершения ДТП

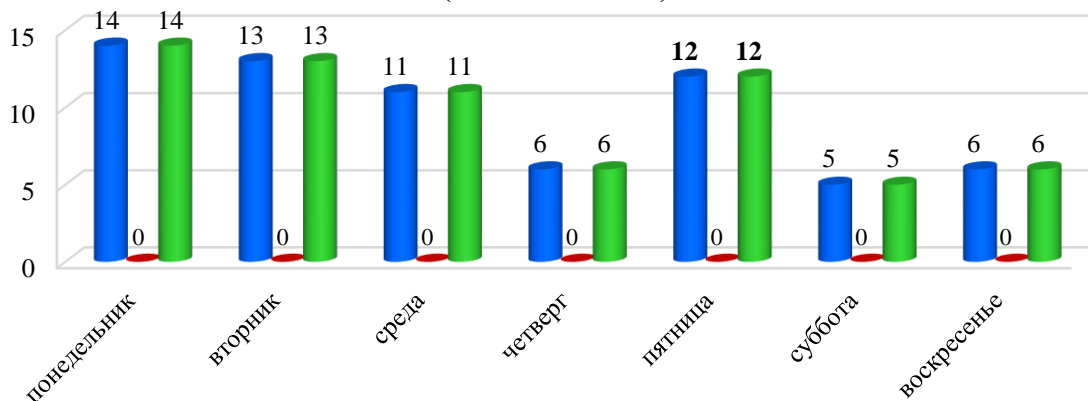


Распределение ДТП с участием детей по возрастной категории
(5 мес. 2022 г.)



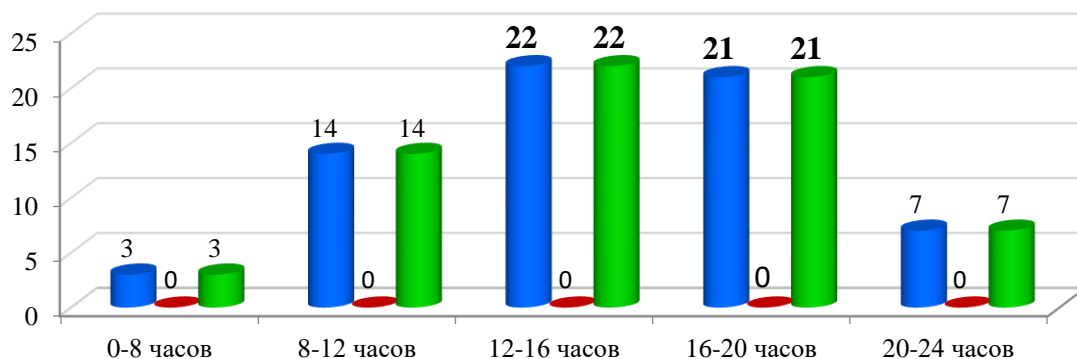
■ всего ДТП с участием детей (количество) ■ погибло детей (чел.) ■ пострадало детей (чел.)

Распределение ДТП с участием детей в течение недели
(5 мес. 2022 г.)



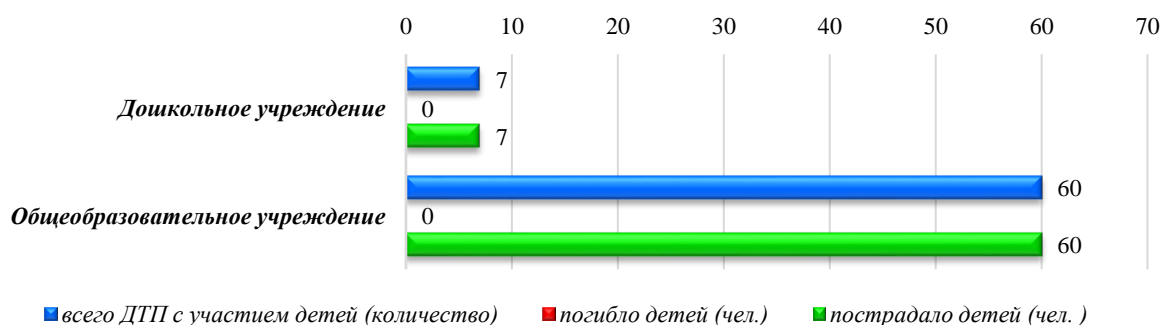
■ всего ДТП с участием детей (количество) ■ погибло детей (чел.) ■ пострадало детей (чел.)

Распределение ДТП с участием детей по времени суток
(5 мес. 2022 г.)



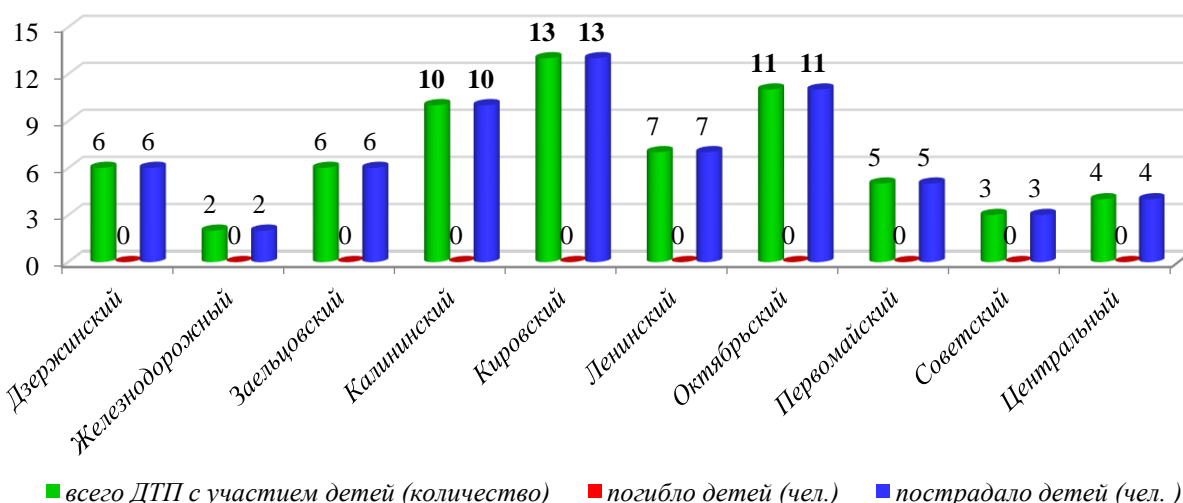
■ всего ДТП с участием детей (количество) ■ погибло детей (чел.) ■ пострадало детей (чел.)

Распределение ДТП с участием детей по месту обучения
(5 мес. 2022 г.)



Исходя из анализа ДТП, следует: самый травмоопасный возраст несовершеннолетних участников ДТП **2011-2014 года рождения**, по дням недели факты ДДТТ чаще регистрировались **в понедельник и пятницу**, по времени суток – с **12.00 до 16.00 часов**.

Сведения о количестве ДТП с участием детей по районам (округам) города
Новосибирска за 5 месяцев 2022 года.



	Дзерж.	Ж/д	Злц.	Кал.	Кир.	Лен.	Окт.	Перв.	Сов.	Цент	Итого
2021	6-0-6	2-0-2	2-0-2	1-0-1	3-0-3	13-0-13	12-0-13	4-0-4	1-0-1	1-0-1	44-0-46
2022	5-0-6	2-0-2	6-0-6	10-0-10	13-0-13	7-0-7	11-0-11	5-0-5	3-0-3	4-0-4	67-0-67

Снижение количества ДТП зафиксировано в Дзержинском (на 1 ДТП), Ленинском (на 6 ДТП), Октябрьском (на 1 ДТП) районах.

Рост дорожно-транспортных происшествий с детьми зарегистрирован в Заельцовском (на 4 ДТП), Калининском (на 9 ДТП), Кировском (на 10 ДТП), Первомайском (на 1 ДТП), Советском (на 2 ДТП) и Центральном районе (на 3 ДТП) районах.

ДДТТ остался на прежнем уровне в Железнодорожном районе.

**Образовательные организации,
где зарегистрированы 2 и более фактов ДТП с участием детей**

Образовательное учреждение	Адрес	Кол-во ДТП	Категория	Вина
МБОУ СОШ № 167	ул. Добролюбова, 233 ул. Панфиловцев, 41	3	пеш, пеш, пеш	в/пеш, в/пеш, в/в
МБОУ СОШ № 160	ул. Выставочная, 8	3	пеш., пеш., пеш	в/пеш., в/в, в/пеш.
МБОУ СОШ №18	ул. Гоголя, 233	2	пеш., пеш.	в/пеш, в/в
МБОУ СОШ №182	ул. Зорге, 21	2	пеш, пеш.	в/в, в/в
МБОУ СОШ №15	ул. Немировича-Данченко, 20/1	2	пас., пас.	в/в, в/в
МАОУ ОЦ «Горностай»	ул. Вяземская, 4	2	пеш., пеш.	в/в, в/в
МБОУ СОШ № 194	ул. Лазурная, 10/1	2	пеш., пеш.	в/в, в/в
МАОУ «Гимназия № 12»	ул. Богдана Хмельницкого, 37	2	пеш., пеш.	в/пеш., в/пеш.
МБОУ СОШ №211	ул. Тюленина, 26/1	2	вело, пас.	в/вело, в/в
МКДОУ д/с №77	ул. Свечникова, 51/1	2	пас, пас.	в/в, в/в