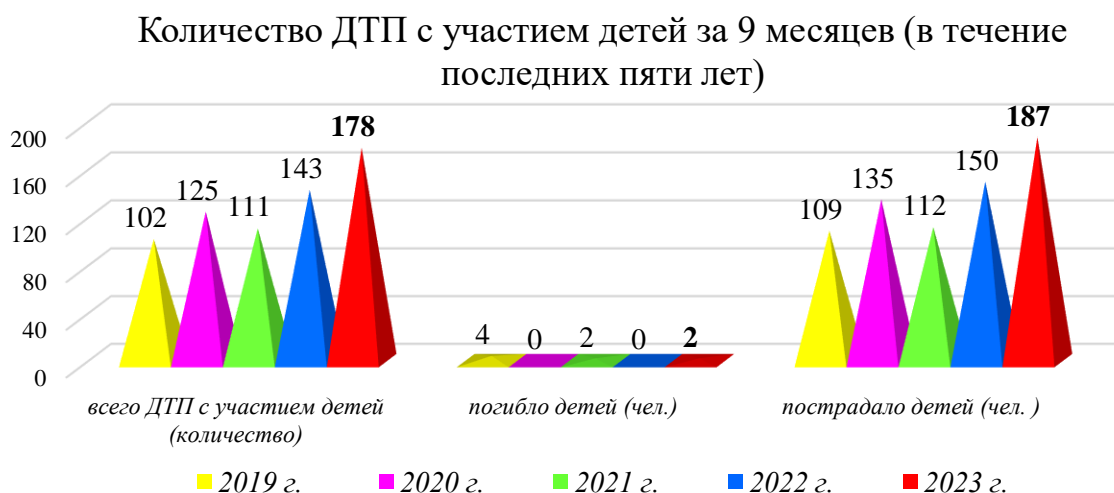


АНАЛИЗ

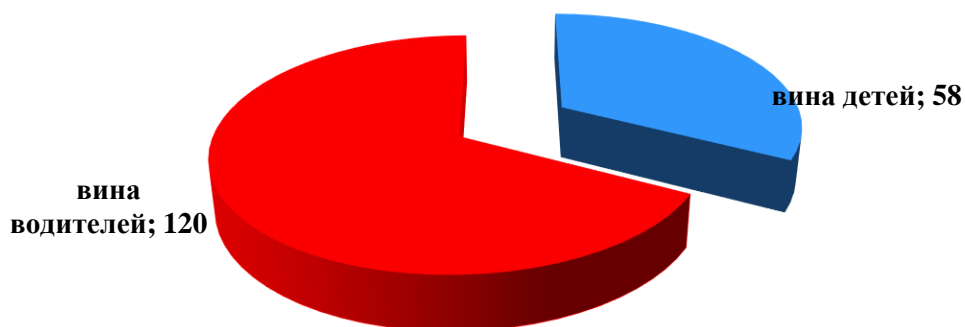
детского дорожно-транспортного травматизма в городе Новосибирске за 9 месяцев 2023 года (согласно письму ОГИБДД УМВД России по городу Новосибирску от 09.10.2023 № 57/6-6343)

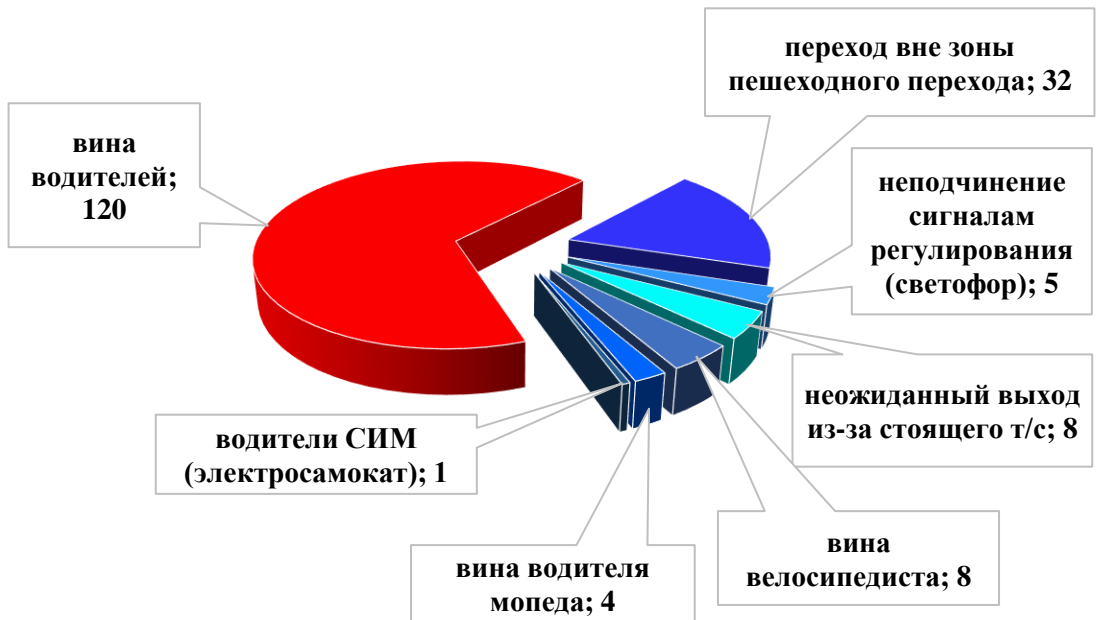
За 9 месяцев 2023 года в городе Новосибирске зарегистрировано 178 дорожно-транспортных происшествий с участием детей (аналогичный период прошлого года - 143), в которых 187 несовершеннолетних участников дорожного движения получили травмы различной степени тяжести (АППГ – 150), погибло 2 ребенка (АППГ - 0).



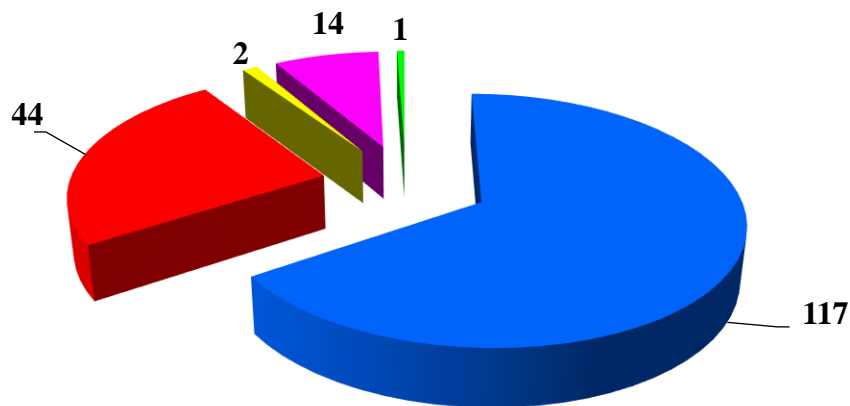
При этом из 178 дорожно-транспортного происшествия в **58** случаях установлена **вина несовершеннолетних**, а в остальных **120** случаях установлена **вина водителей** (69%).

Распределение виновников ДТП с участием детей за 9 месяцев 2023 года



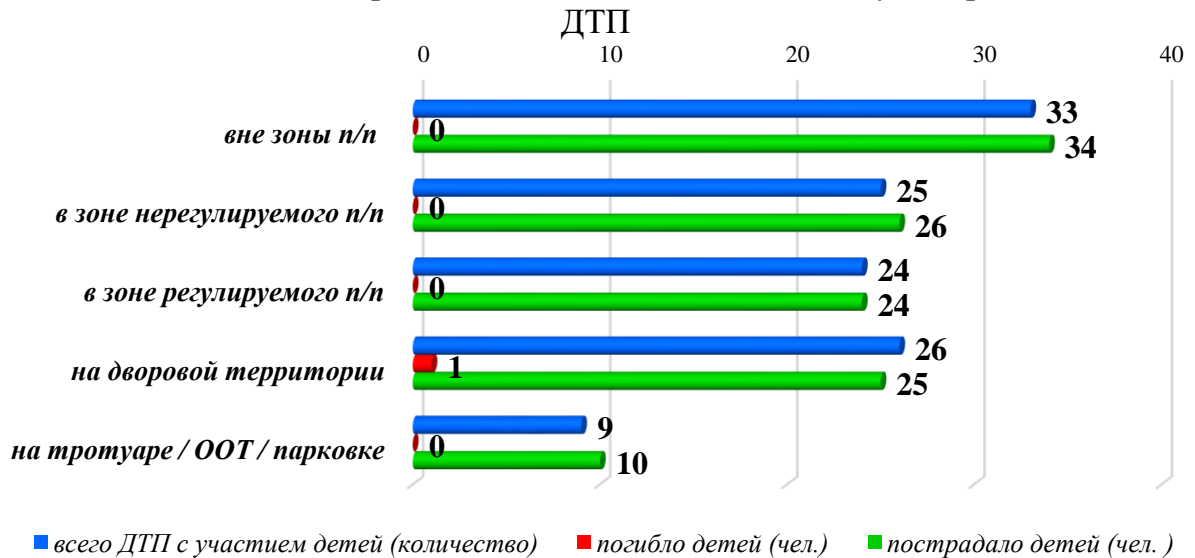


Виды ДТП с участием детей (количество) за 9 месяцев 2023 г.

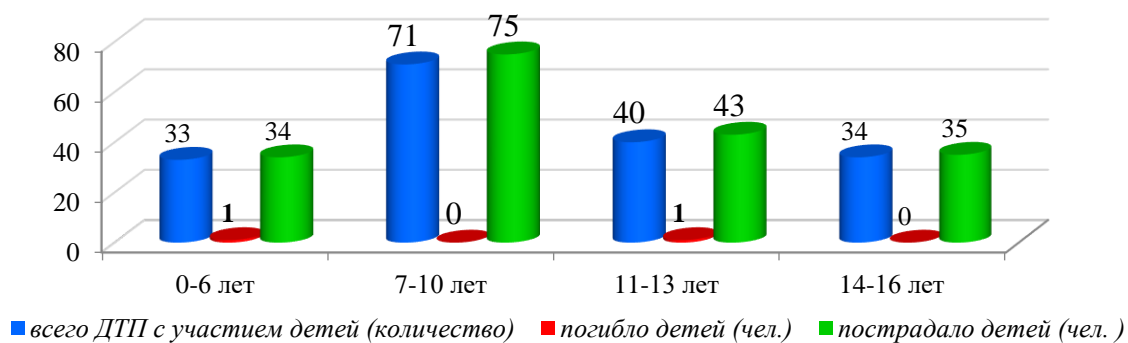


- Наезд на пешехода
- Столкновение (пассажир)
- Наезд на препятствие (либо ТС)
- Наезд на велосипедиста
- Опрокидывание

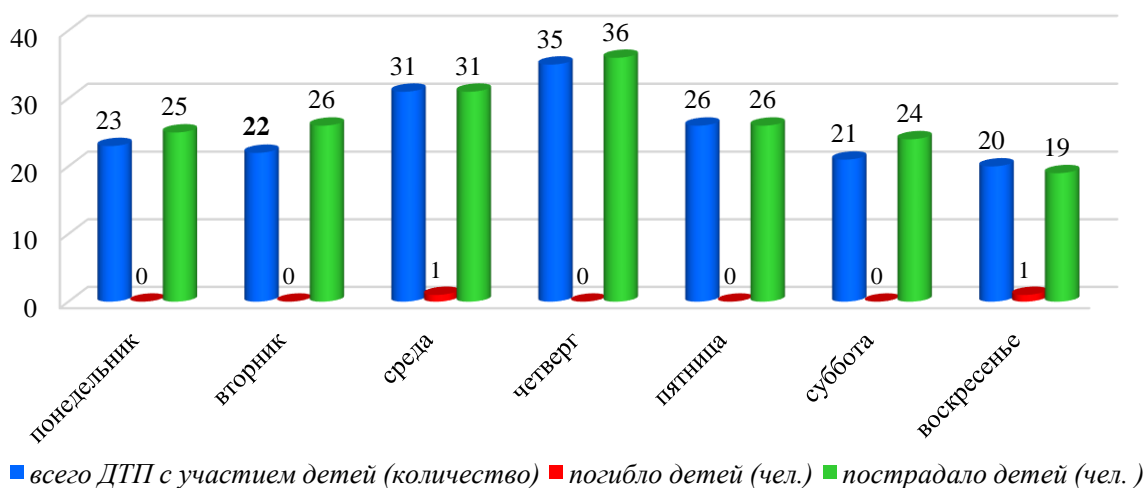
Наезды на несовершеннолетних пешеходов по месту совершения



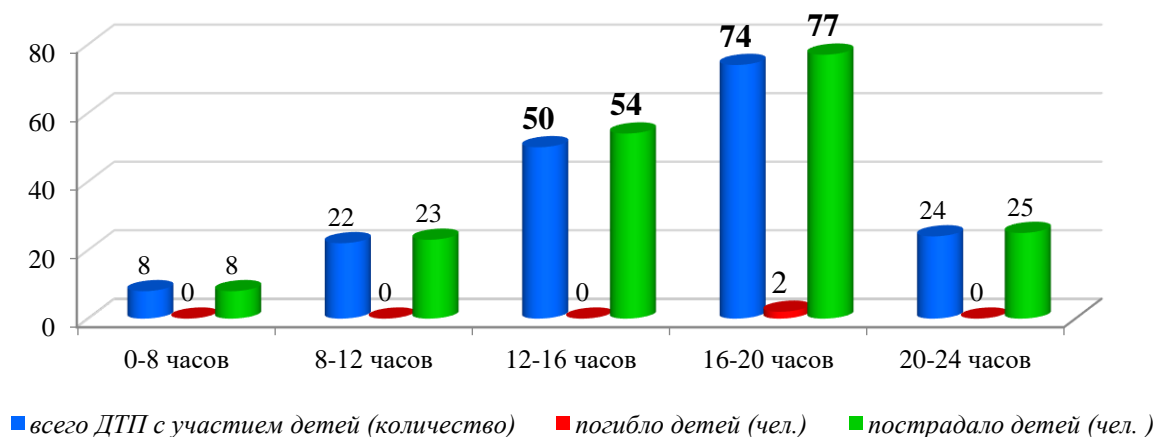
Распределение ДТП с участием детей по возрастной категории
(9 мес. 2023 г.)



Распределение ДТП с участием детей в течение недели
(9 мес. 2023 г.)



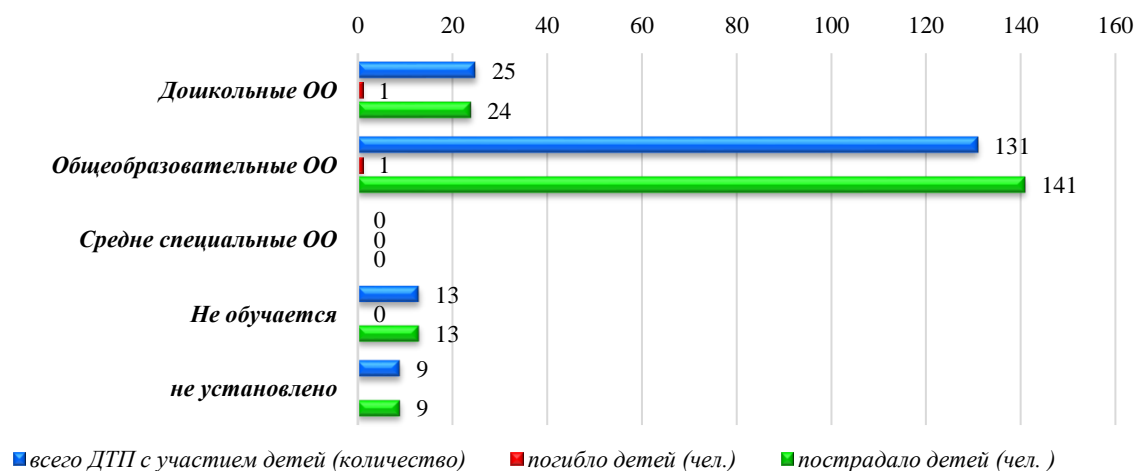
Распределение ДТП с участием детей по времени суток
(9 мес. 2023 г.)



Исходя из анализа ДТП, следует, что самый травмоопасный возраст несовершеннолетних участников ДТП от 7 до 10 лет, по дням недели факты ДДТТ

чаще регистрировались в **среду и четверг**, по времени суток – с **16.00 до 20.00** часов.

Распределение ДТП с участием детей по месту обучения (9 мес. 2023 г.)

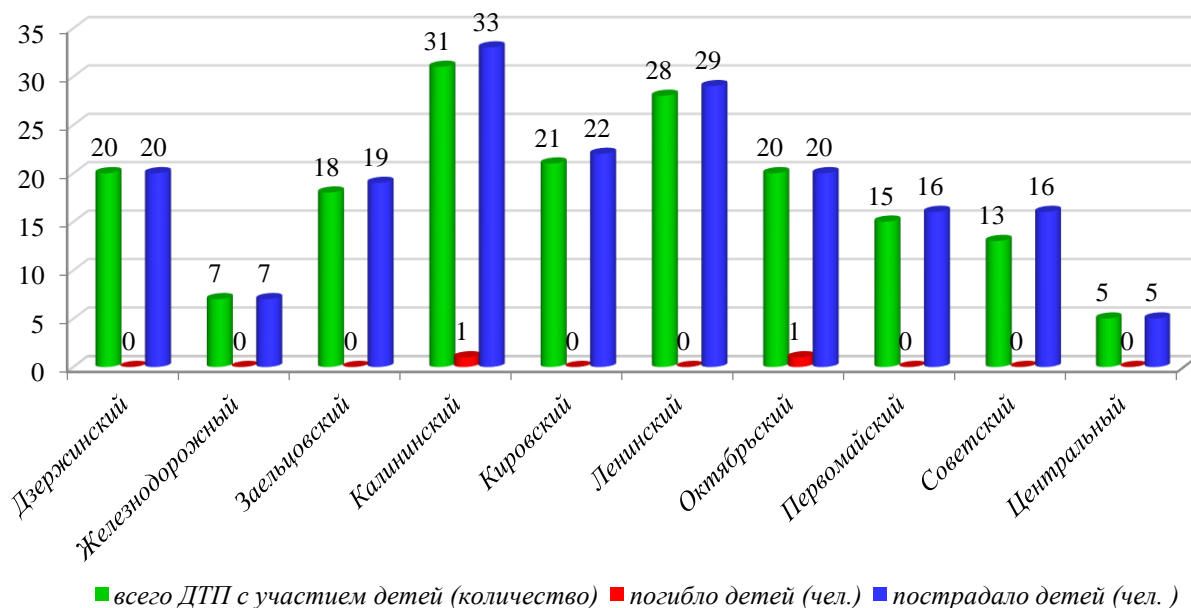


Образовательные организации, где зарегистрированы 2 и более фактов ДТП с участием детей

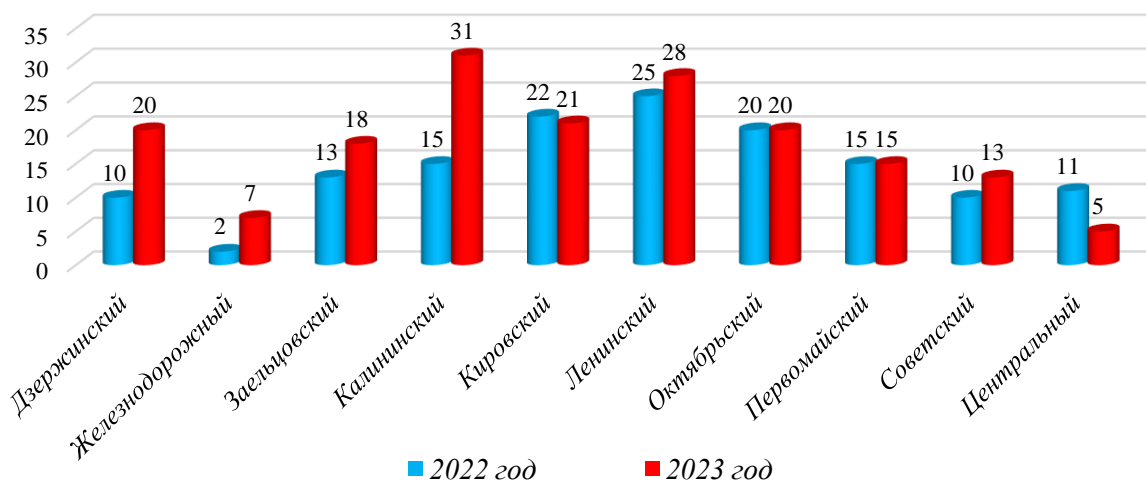
№	Образовательная организация	Адрес	Факты ДТП	Категория	Вина
1	МБОУ Лицей № 200	ул. Кропоткина, 265	3	пеш., пеш., пеш.	в/пеш. , в/вод., в/вод.
2	МБОУ СОШ № 137	ул. 1905 года	2	пеш., пеш.	в/вод., в/вод.
3	МБОУ СОШ № 168	Ул. Сибирская, 30	2	пеш., пеш.	в/пеш. , в/вод.
4	МБОУ СОШ № 172	Ул. Тимирязева, 81а	2	пеш., пеш.	в/вод., в/вод.
5	МАОУ СОШ № 218	ул. Красный проспект, 320/1	3	наезд на ТС, пеш., вело	в/вод., в/вело, в/пеш.
6	МБОУ СОШ № 131	ул. Союза Молодежи, 10	2	пеш., вело	в/вод., в/вело.
7	МБОУ СОШ № 46	ул. Магистральная, 16	2	пеш., пеш.	в/пеш., в/пеш.
8	МБОУ СОШ № 26	Ул. Олеко Дундича, 1/1	2	пеш., пеш.	в/вод./ в/пеш.
9	МБОУ СОШ №103	Ул. Фадеева, 50/1	3	пеш., вод. мото, вод. мото/пассаж.	в/пеш. , в/вод.мото, в/вод.
10	МБОУ СОШ № 158	Ул. Танковая, 9/1	2	пеш., пеш.	в/вод./ в/пеш.
11	МБОУ СОШ № 197	ул. Липецкая, 25/2	2	пеш., пассаж.	в/вод., в/вод.
12	МАОУ СОШ № 217	ул. Петухова, 160/2	2	пеш., пеш.	в/вод., в/вод.
13	МБОУ СОШ № 182	Ул. Зорге, 21	2	пеш., пеш.	в/вод./ в/пеш.
14	МАОУ СОШ № 214	ул. Первомайская, 220/1	3	пеш., пеш., пеш.	в/вод., в/вод., в/пеш.
15	МБОУ СОШ № 207	Ул. Родники, 4	2	пеш., вод./пассаж.	в/вод., в/вод.
16	МАОУ СОШ № 219	Ул. М. Немыткина, 6	2	пеш., пеш.	в/вод., в/вод.

17	МБОУ СОШ № 67	ул. Титова, 94	2	пассаж., пассаж.	в/вод., в/вод.
18	МБОУ СОШ № 90	Ул. Забалуева, 10а	2	пеш., пеш.	в/пеш., в/пеш.
19	МБОУ СОШ № 92	Ул. Киевская, 7	2	пассаж., пеш.	в/вод., в/вод.
20	МБОУ СОШ № 86	ул. Порт Артурская, 1а	3	VELO, пеш., пеш.	в/вод., в/вод. в/вод.
21	МБОУ СОШ № 215	Ул. Титова, 242/1	3	пеш., пеш., пассаж.	в/вод., в/вод., в/вод.
22	МБОУ СОШ № 186	Ул. Б. Богаткова, 189	2	вод. СИМ, пеш.	в/вод., в/вод.
23	МБОУ СОШ № 189	ул. Выборная, 120	3	пеш., вело., пассаж.	в/пеш., в/вод., в/вод.
24	МБОУ СОШ № 202	Ул. Белинского, 1	2	пеш., пассаж.	в/пеш., в/вод.
25	МБОУ СОШ № 190	ул. Иванова, 36	3	пассаж., пеш., пеш.	в/вод., в/вод., в/вод.
26	МКДОУ № 77	Ул. Свечникова, 2/1	2	пеш., пеш.	в/вод., в/пеш.

Сведения о количестве ДТП с участием детей по районам города Новосибирска за 9 месяцев 2023 года.



Динамика количества ДТП с участием детей по районам города за девять месяцев в 2023 году (по сравнению с АППГ 2022 года).



Рост ДТП зарегистрирован в Дзержинском (на 10 ДТП), Железнодорожном (на 5 ДТП), Заельцовском (на 5 ДТП), Калининском (на 16 ДТП), Ленинском (на 3 ДТП) и Советском (на 1 ДТП) районах.

Снижение количества ДТП - в Кировском (на 1 ДТП) и Центральном (на 6 ДТП) районах.

Динамика ДТП с участием детей в течение 12 месяцев 2023 года.

