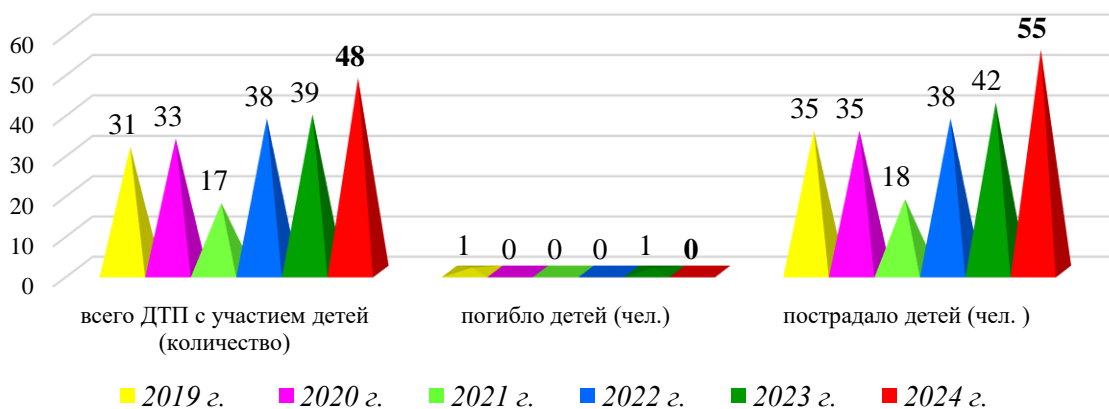


АНАЛИЗ

детского дорожно-транспортного травматизма в городе Новосибирске за 3 месяца 2024 года (согласно письму ОГИБДД УМВД России по городу Новосибирску от 05.04.2024 № 57/6-2025)

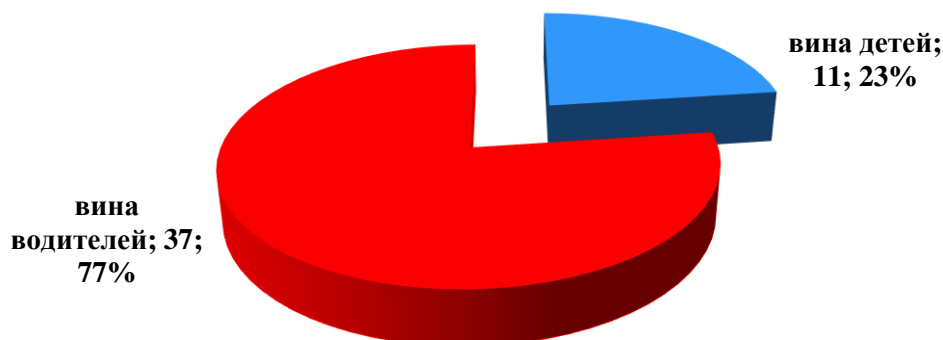
За 2 месяца 2024 года в городе Новосибирске зарегистрировано 48 дорожно-транспортных происшествия с участием детей (аналогичный период прошлого года – 39, +23%), в которых 55 несовершеннолетних участника дорожного движения получил травмы различной степени тяжести (АППГ – 42, 31%), погибших детей не зарегистрировано (АППГ - 1).

Количество ДТП с участием детей за 3 месяца (в течение шести лет)



При этом из 48 дорожно-транспортного происшествия в 11 случаях установлена вина несовершеннолетнего (6 - переход проезжей части вне зоны пешеходного перехода, 2 - неподчинение сигналам светофорного регулирования, 1 – нахождение на проезжей части без цели ее перехода, 1 – нарушение правил пользования общественным транспортом, 1 – несовершеннолетний водитель автомобиля), а в остальных 37 случаях установлена вина водителей (77%).

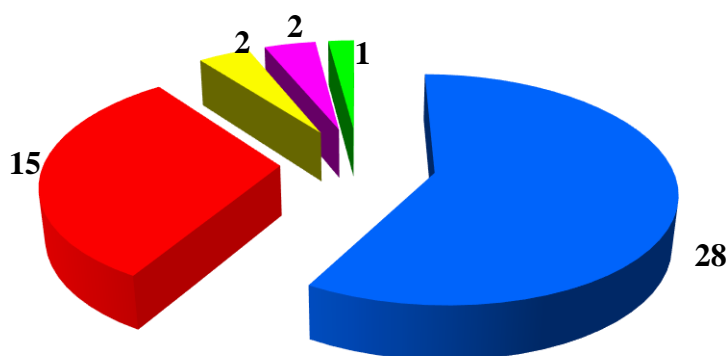
Распределение виновников ДТП с участием детей за 3 месяца 2024 года



Установленные случаи вины несовершеннолетних участников дорожного движения в ДТП в 2024 году.

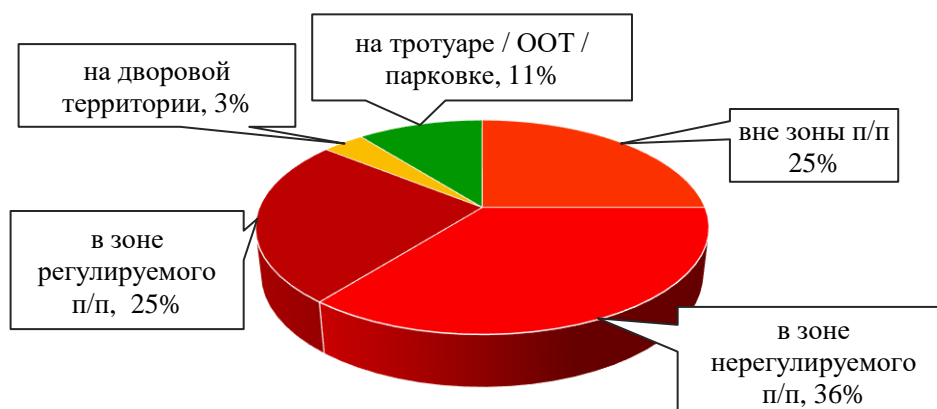


Виды ДТП с участием детей (количество) за 3 месяца 2024 г.

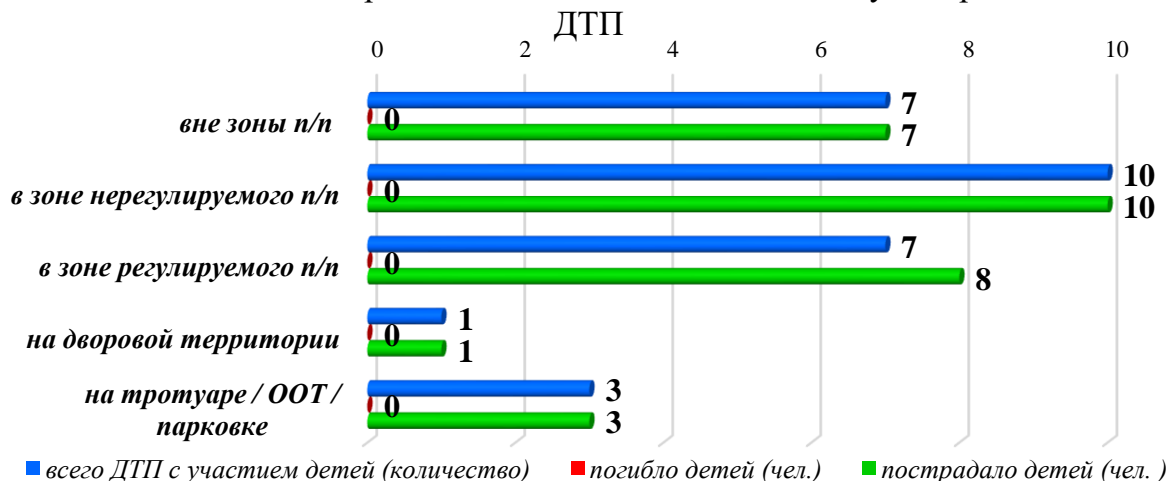


- Наезд на пешехода
- Столкновение (пассажир)
- Наезд на препятствие (либо ТС)
- Падение пассажира
- Съезд с дороги

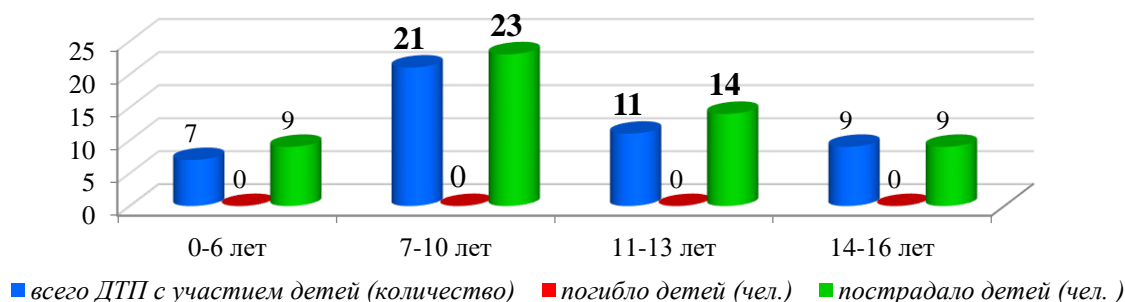
Наезды на несовершеннолетних пешеходов по месту совершения ДТП



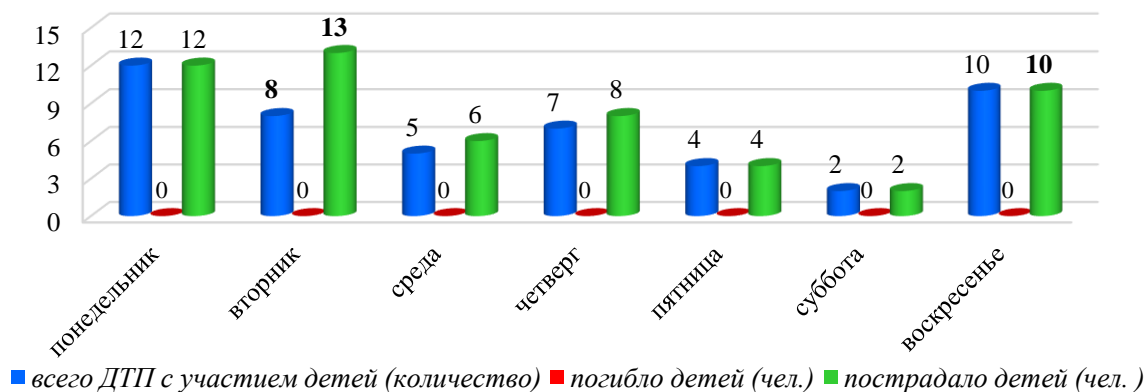
Наезды на несовершеннолетних пешеходов по месту совершения



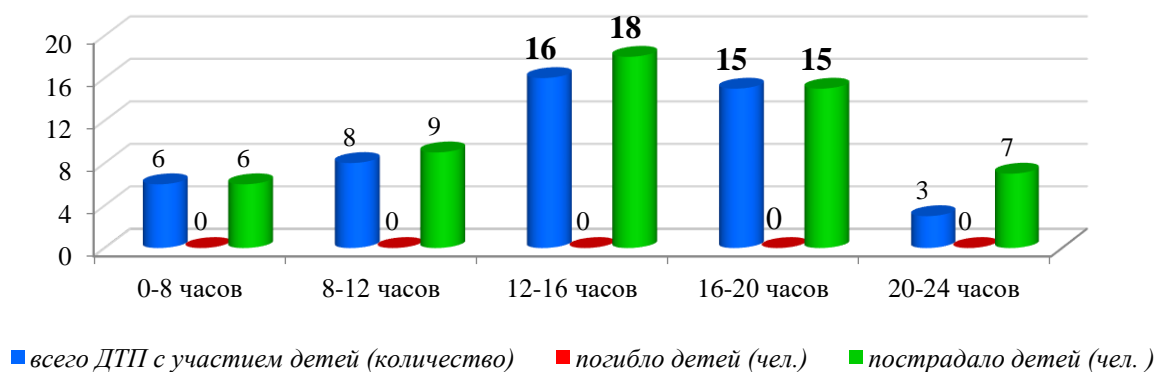
Распределение ДТП с участием детей по возрастной категории (3 мес. 2024 г.)



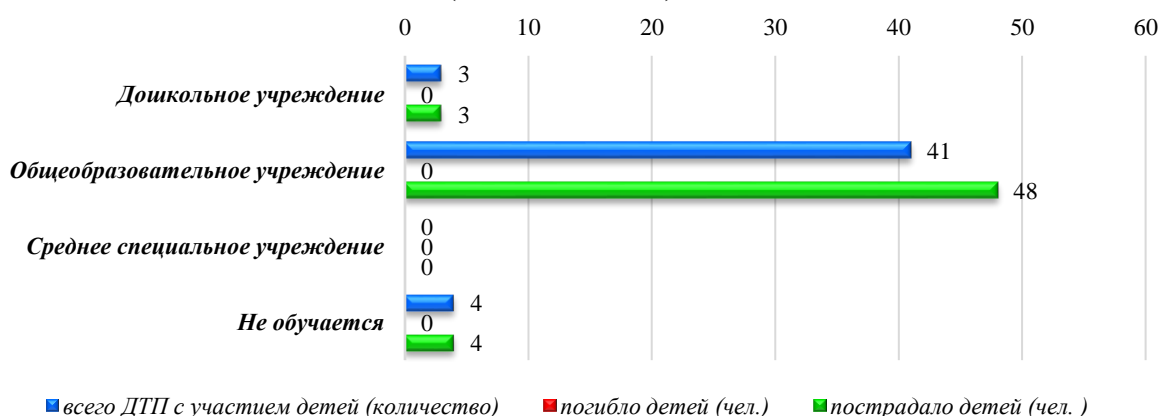
Распределение ДТП с участием детей в течение недели (3 мес. 2024 г.)



Распределение ДТП с участием детей по времени суток (3 мес. 2024 г.)



Распределение ДТП с участием детей по месту обучения (3 мес. 2024 г.)



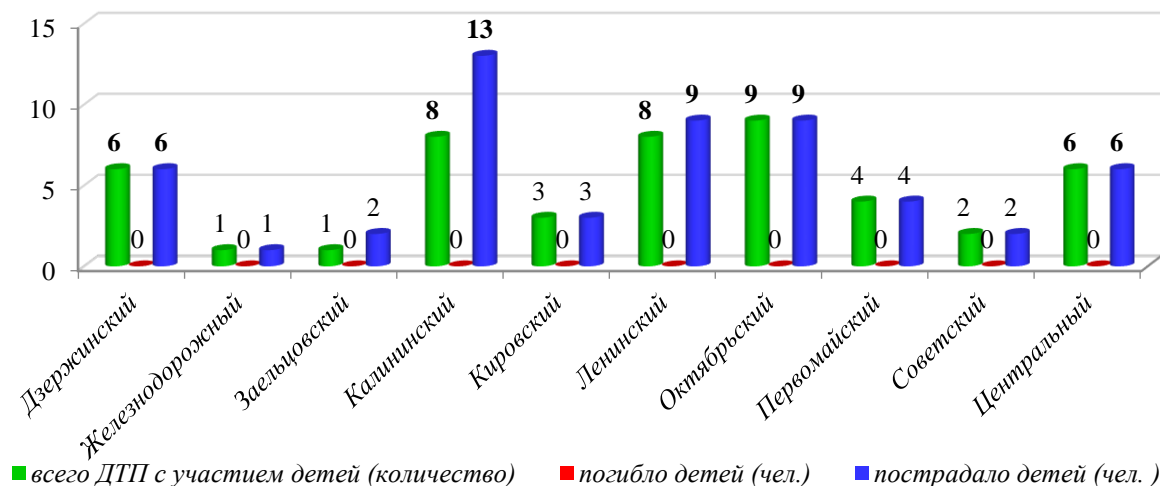
Образовательные организации, где зарегистрированы 2 и более фактов ДТП с участием детей

Образовательное учреждение	Адрес	Кол-во ДТП	Категория	Вина
МБОУ СОШ № 194	Ул. Лазурная, 10/1	2	пеш., пеш.	в/вод., в/вод.,
МБОУ СОШ № 202	ул. Белинского, 1	3	пассаж., пеш., пеш.	в/вод., в/вод., в/вод.
МАОУ СОШ № 216	Ул. В. Потылицына, 9	2	пеш., пассаж.	в/вод., в/ пассаж.
МАОУ Гимназия № 15	Ул. Гоголя, 188/1	2	пассаж., пассаж.	в/вод., в/вод.,
МАОУ СОШ № 128	Ул. Вертковского, 2	2	пеш., пеш.	в/вод., в/ пеш. ,
МАОУ СОШ № 211	Ул. Тюленина, 26/1	2	пассаж., пеш.	в/вод., в/вод.,

Наезды на пешеходов по отношению к зданию ОУ и безопасным маршрутам движения

Районы	Количество ДТП на безопасном маршруте	Обстоятельства ДТП
Октябрьский район	2	05.02.2024 ул. Лобова, 11, наезд на пешехода в зоне нерегулируемого ПП, мальчик 2013 года рождения («Безопасный маршрут» МБОУ СОШ № 97)
		10.02.2024 ул. Б. Богаткова, 171/5, наезд на пешехода в зоне регулируемого ПП, девочка 2013 года рождения («Безопасный маршрут» МБОУ СОШ № 11)

Сведения о количестве ДТП с участием детей по районам города Новосибирска 3 месяца 2024 года.



Рост ДТП зарегистрирован в Дзержинском (на 4 ДТП), Калининском (на 1 ДТП), Ленинском (на 1 ДТП), Октябрьском (на 6 ДТП), Первомайском (на 3 ДТП) и Центральном (на 5 ДТП), районах.

Снижение количества ДТП наблюдается в Железнодорожном (на 3 ДТП), Заельцовском (на 5 ДТП) и Кировском (на 3 ДТП) районах.

На территории Советского района количество ДТП остается на прежнем уровне.

Динамика количества ДТП с участием детей по районам города за три месяца в 2024 году (по сравнению с АППГ 2023 года).

