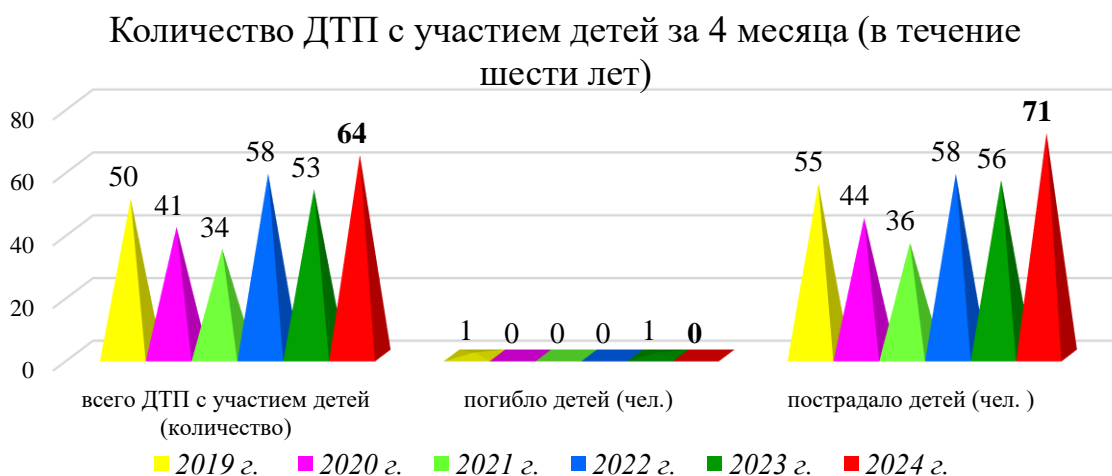


АНАЛИЗ

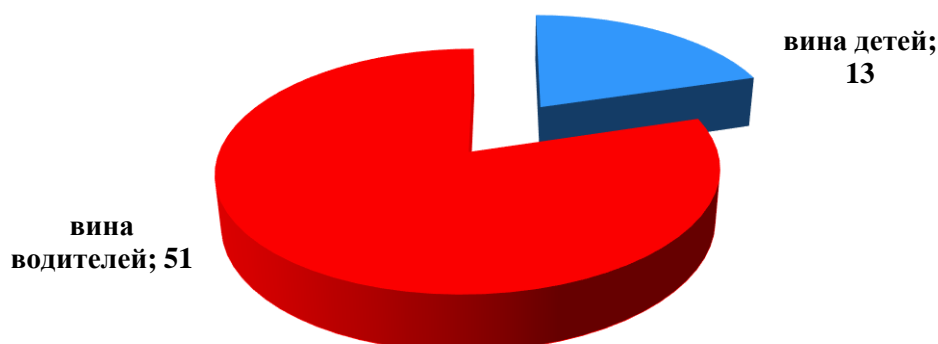
детского дорожно-транспортного травматизма в городе Новосибирске за 4 месяца 2024 года (согласно письму ОГИБДД УМВД России по городу Новосибирску от 07.05.2024 № 57/6-2687)

За 4 месяца 2024 года в городе Новосибирске зарегистрировано 64 дорожно-транспортных происшествия с участием детей (аналогичный период прошлого года – 53, +20,75%), в которых 71 несовершеннолетний участник дорожного движения получил травмы различной степени тяжести (АППГ – 56, +26,79%), погибших детей не зарегистрировано (АППГ - 1).

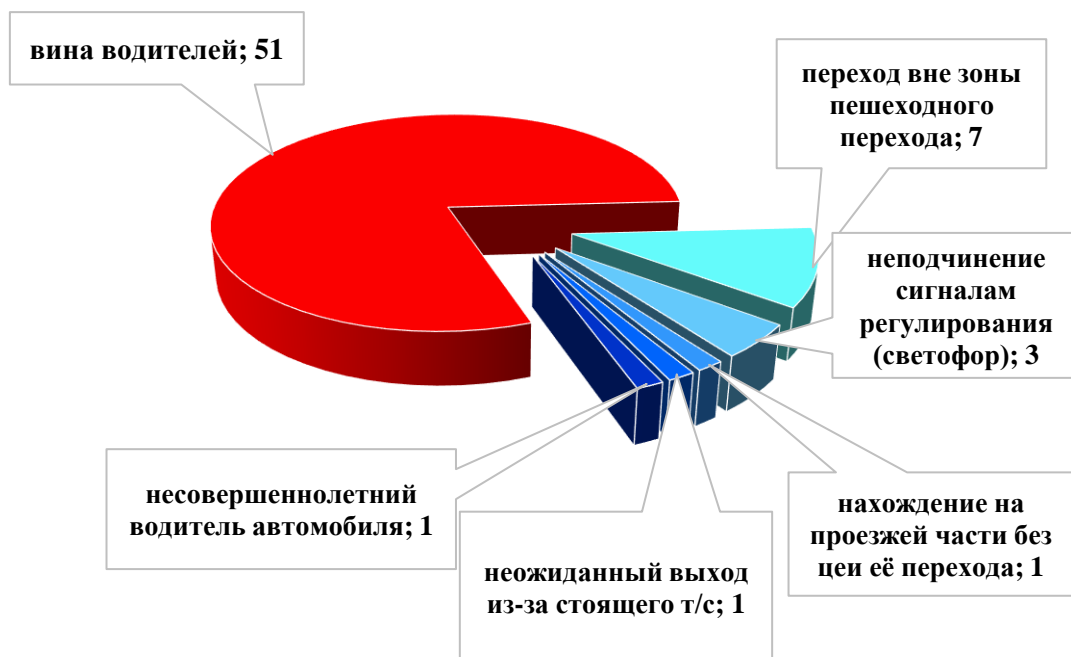


При этом из 64 дорожно-транспортного происшествий в 13 случаях установлена вина несовершеннолетнего (7 - переход проезжей части вне зоны пешеходного перехода, 3 - неподчинение сигналам светофорного регулирования, 1 – нахождение на проезжей части без цели ее перехода, 1 – неожиданный выход из-за стоящего т/с, 1 – несовершеннолетний водитель автомобиля), а в остальных 51 случаях установлена вина водителей (80%).

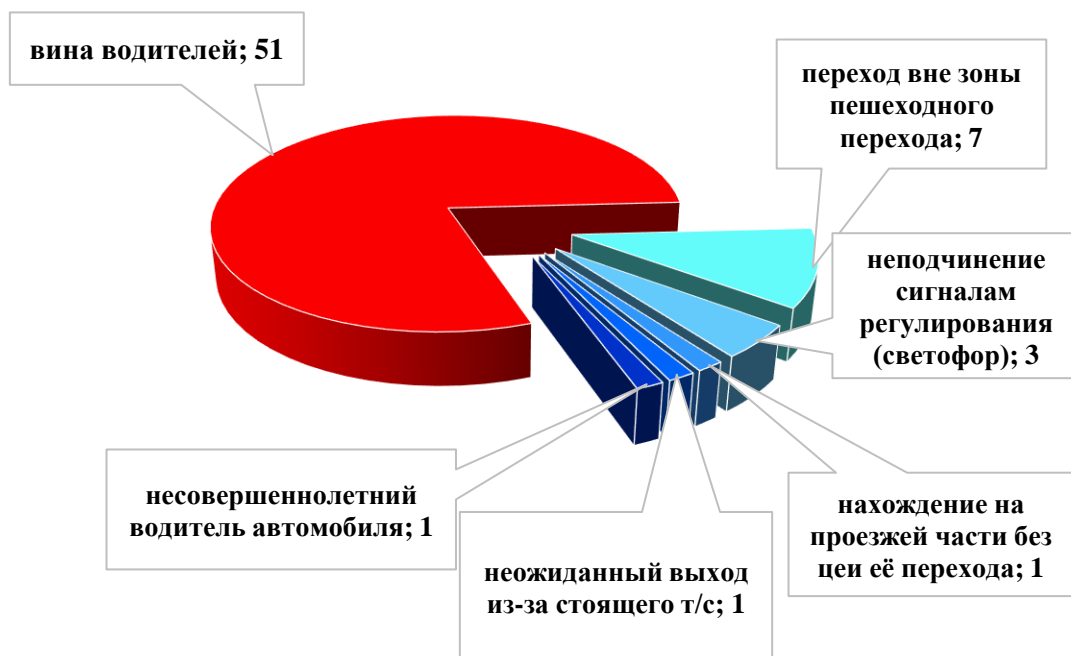
Распределение виновников ДТП с участием детей за 4 месяца 2024 года



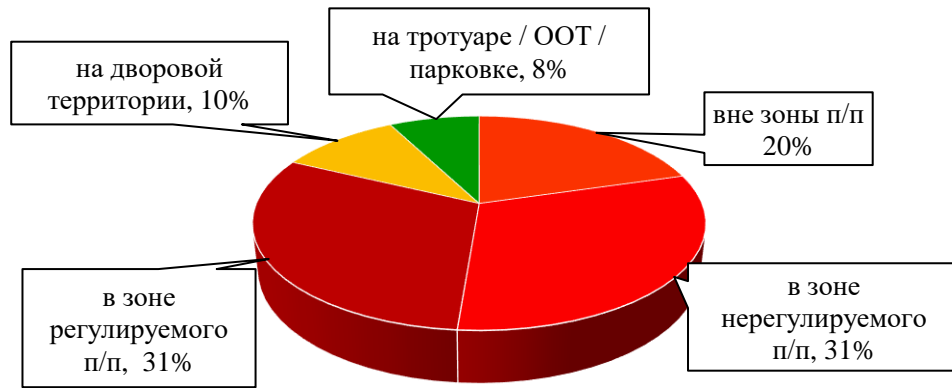
Установленные случаи вины несовершеннолетних участников дорожного движения в ДТП в 2024 году.



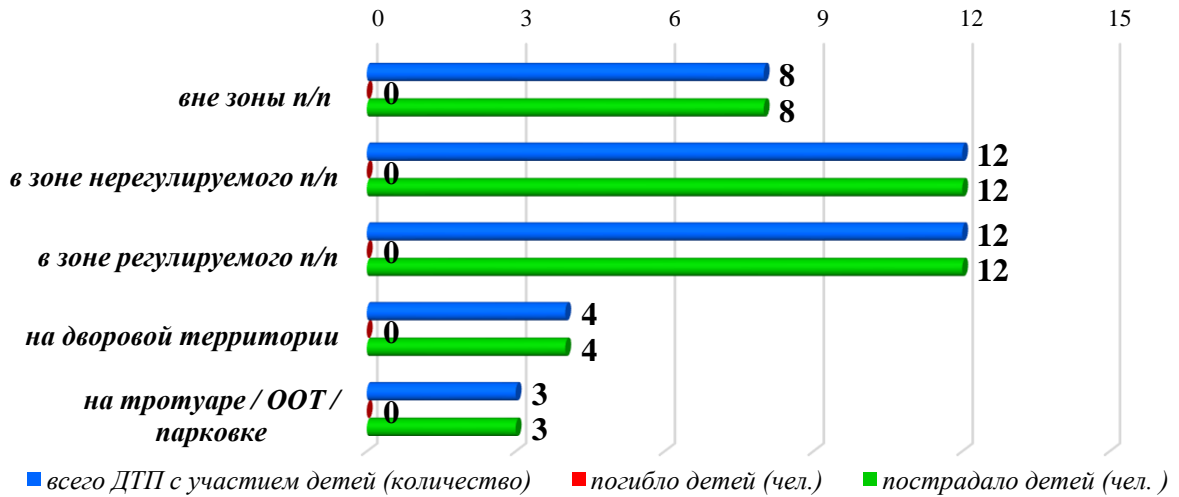
Установленные случаи вины несовершеннолетних участников дорожного движения в ДТП в 2024 году.



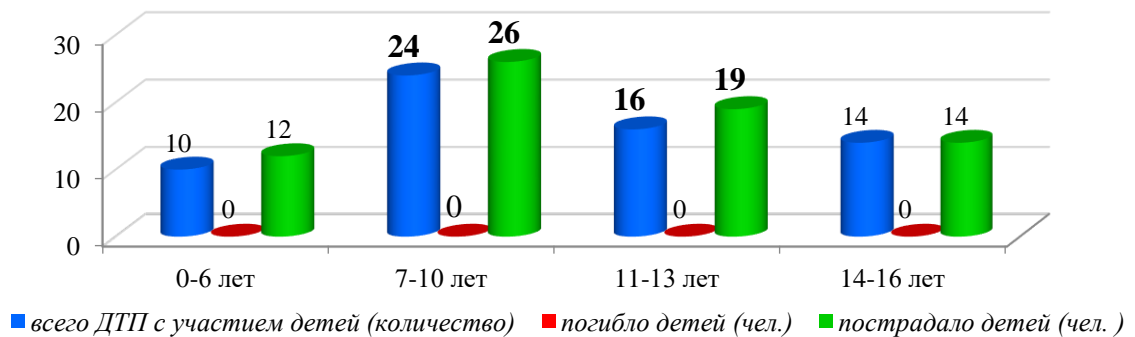
Наезды на несовершеннолетних пешеходов по месту совершения ДТП



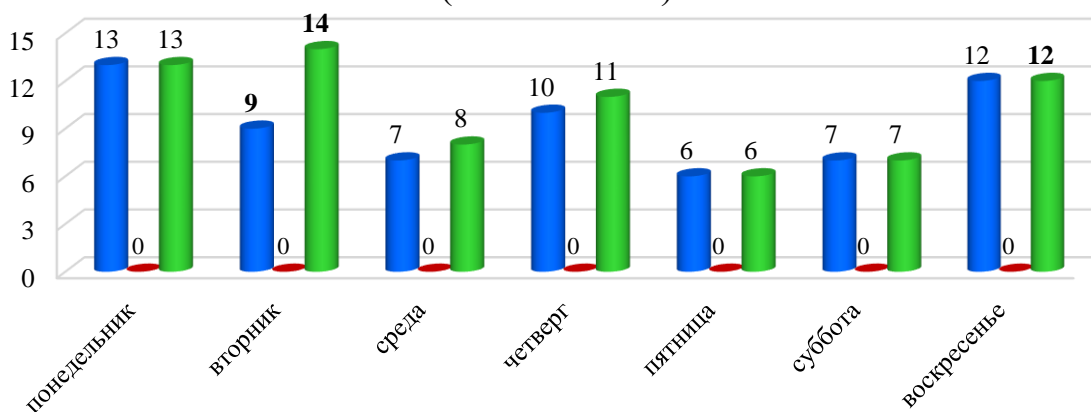
Наезды на несовершеннолетних пешеходов по месту совершения ДТП



Распределение ДТП с участием детей по возрастной категории (4 мес. 2024 г.)

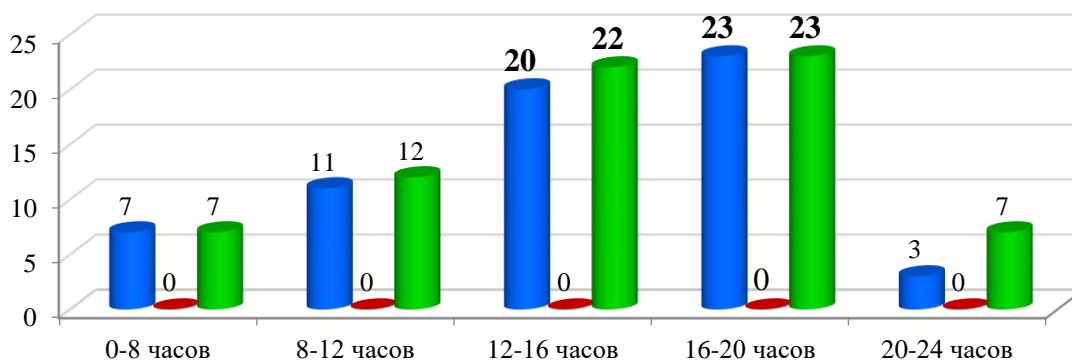


Распределение ДТП с участием детей в течение недели
(4 мес. 2024 г.)



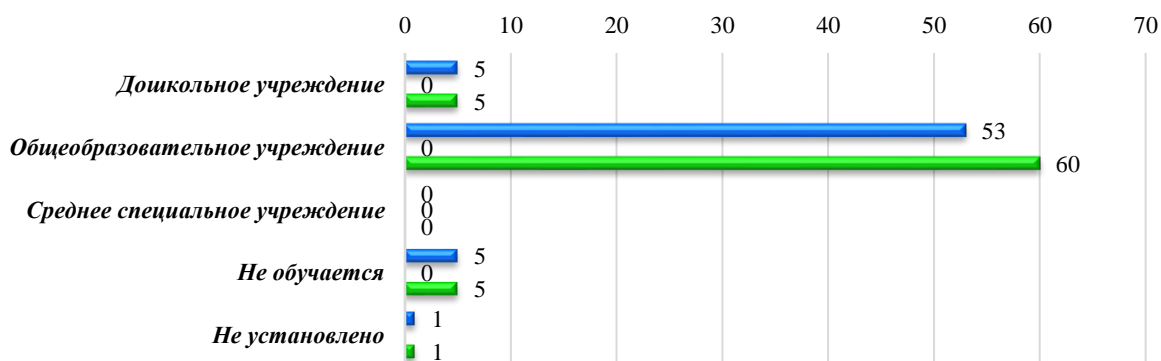
■ всего ДТП с участием детей (количество) ■ погибло детей (чел.) ■ пострадало детей (чел.)

Распределение ДТП с участием детей по времени суток
(4 мес. 2024 г.)



■ всего ДТП с участием детей (количество) ■ погибло детей (чел.) ■ пострадало детей (чел.)

Распределение ДТП с участием детей по месту обучения
(4 мес. 2024 г.)



■ всего ДТП с участием детей (количество) ■ погибло детей (чел.) ■ пострадало детей (чел.)

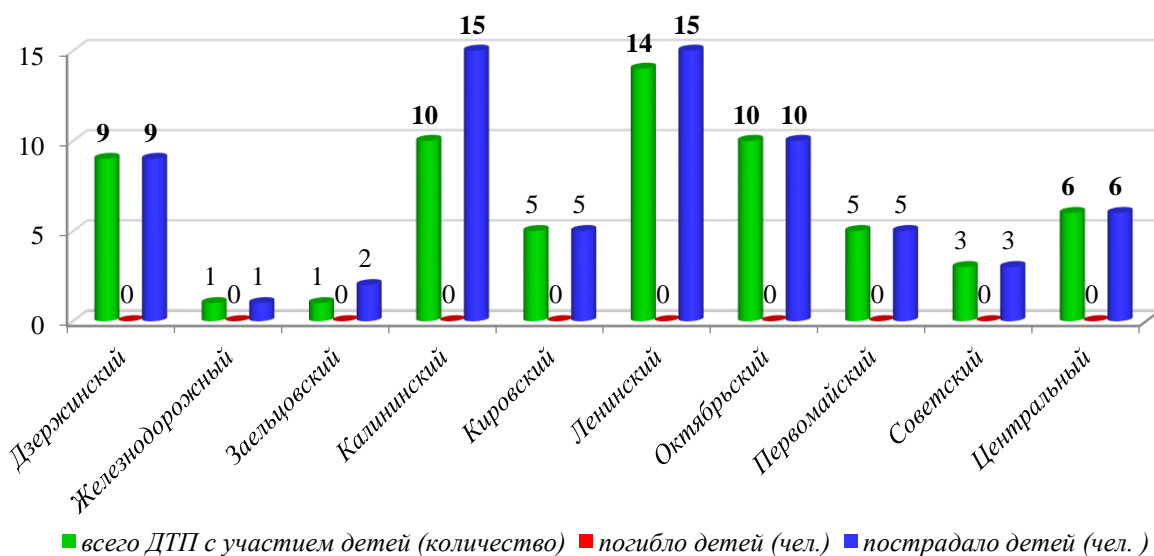
**Образовательные организации,
где зарегистрированы 2 и более фактов ДТП с участием детей**

Образовательное учреждение	Адрес	Кол-во ДТП	Категория	Вина
МБОУ СОШ № 76	Ул. Большевикская, 32	2	пассаж., пассаж. (СИМ)	в/вод., в/вод.,
МБОУ СОШ № 167	Ул. Добролюбова, 233	2	пеш., пеш.	в/ пеш., в/ пеш.,
МБОУ СОШ № 194	Ул. Лазурная, 10/1	2	пеш., пеш.	в/вод., в/вод.,
МБОУ СОШ № 202	ул. Белинского, 1	2	пассаж., пеш.,	в/вод., в/вод.
МАОУ СОШ № 216	Ул. В. Потылицына, 9	2	пеш., пассаж.	в/вод., в/ пассаж.
МАОУ Гимназия № 15	Ул. Гоголя, 188/1	2	пассаж., пассаж.	в/вод., в/вод.,
МАОУ СОШ № 128	Ул. Вертковского, 2	2	пеш., пеш.	в/вод., в/ пеш.,
МАОУ СОШ № 211	Ул. Тюленина, 26/1	2	пассаж., пеш.	в/вод., в/вод.,

**Наезды на пешеходов по отношению к зданию ОУ
и безопасным маршрутам движения**

Районы	Количество ДТП на безопасном маршруте	Обстоятельства ДТП
Октябрьский район	2	05.02.2024 ул. Лобова, 11, наезд на пешехода в зоне регулируемого ПП, мальчик 2013 года рождения («Безопасный маршрут» МБОУ СОШ № 97)
		10.02.2024 ул. Б. Богаткова, 171/5, наезд на пешехода в зоне регулируемого ПП, девочка 2013 года рождения («Безопасный маршрут» МБОУ СОШ № 11)
Дзержинский район	1	06.04.2024, ул. Пр-т Дзержинского, ¼, наезд на пешехода в зоне регулируемого ПП, мальчик 213 года рождения («Безопасный маршрут» МАОУ ОЦ Развитие)
Советский район	1	20.04.2024, ул. Иванова, 30, наезд на пешехода в зоне регулируемого ПП, девочка 2014 года рождения («Безопасный маршрут» МБОУ СОШ № 190)

Сведения о количестве ДТП с участием детей по районам города
Новосибирска 4 месяца 2024 года.



Рост ДТП зарегистрирован в Дзержинском (на 5 ДТП), Ленинском (на 6 ДТП), Октябрьском (на 7 ДТП), Первомайском (на 2 ДТП), Советского (на 1 ДТП) районах и Центральном (на 5 ДТП) районах.

Снижение количества ДТП наблюдается в Железнодорожном (на 4 ДТП), Заельцовском (на 9 ДТП) и Кировском (на 2 ДТП) районах.

На территории Калининского района количество ДТП остается на прежнем уровне.

Динамика количества ДТП с участием детей по районам города
за четыре месяца в 2024 году (по сравнению с АППГ 2023 года).

